

Tabel 1. Pärnu maakonnas registreeritud 2001. aasta raamatupidamise aastaaruande esitanud äriühingute realiseerimise netokäive, tuhat krooni

Äriühingu reg. nr.	Nimi	Realiseerimise netokäive		Töötajate arv	Äriühingu reg. nr.	Nimi	Realiseerimise netokäive		Töötajate arv
		2000	2001				2000	2001	
10297722	3A Käsitöö OÜ	14	13	...	10595945	Adelanto OÜ	4 596	7 308	7
10120969	A & E Raamatu- pidamine OÜ	64	63	1	10530437	Adminton OÜ	256	273	1
10374718	A & E Teenus OÜ	1 888	431	...	10276559	Adrastos OÜ	0	0	...
10356146	A & O Puit OÜ	496	542	3	10130136	Adrem Pärnu AS	5 321	7 199	35
10033986	A & P Projekt OÜ	806	901	2	10340607	Advokaadibüroo Concordia Pärnu OÜ	725	754	4
10250471	A & R Autod OÜ	21 483	35 297	9	10123933	Advokaadibüroo Järve, Otti & Laretei OÜ	2 035	2 195	11
10689333	A & U Metsa- halduse OÜ	0	2 519	2	10719181	Advokaadibüroo Kozlov & Partnerid OÜ	0	710	3
10413163	A / P Pärnu OÜ	372	340	5	10442791	Advokaadibüroo Partes OÜ	863	555	5
10000521	A ja A Stúdio OÜ	288	579	3	10008284	Advokaadibüroo Priit Tartu OÜ	190	219	1
10275363	A ja M Varustus OÜ	277	360	3	10070579	Advokaadibüroo Raivo Pert OÜ	250	282	1
10070071	A-Top OÜ	3 529	3 218	7	10214446	Advokaadibüroo Roosmaa OÜ	457	371	1
10275620	A.J. Trans OÜ	997	2 077	0	10070220	Aest AS	1 355	1 729	8
10013073	A.K. OÜ	15 556	12 175	6	10645420	Afatex OÜ	497	741	0
10215138	ALL. Arenduse OÜ	96	603	...	10356235	Agma Kaubad OÜ	193	499	...
10121041	AL.MEDICAL AS	981	1 238	11	10335210	Agmeral OÜ	3 272	5 580	7
10373096	A.M. Aas Büroo OÜ	8	0	0	10659355	Agner OÜ	0	467	5
10276542	A.M.K. Velo OÜ	1 360	2 147	4	10082482	Agri Remont OÜ	57	60	...
10001331	A.M.T Talimaa AS	2 173	161	...	10551770	Agroland SYD AS	21 097	21 950	125
10765146	A.S.K. AIR. OÜ	0	1 713	5	10315242	Ahaste Puit OÜ	288	290	5
10248238	AA Belest OÜ	0	0	0	10121615	Ahkerson OÜ	69	164	1
10250413	AA Õigusbüroo OÜ	102	62	1	10053476	Ahti Kõo Advokaadi- büroo OÜ	724	723	3
10105013	AAA Trans AS	11 061	12 040	9	10295686	Aia Kaup OÜ	0	0	0
10335954	AB Büroo OÜ	424	483	6	10185041	Aide AS	68 943	74 962	24
10372406	ABC-Teeninduse OÜ	3 207	3 248	27	10033868	Aidos OÜ	299	774	3
10129539	ADJ OÜ	434	568	6	10469896	Aigis-Vara OÜ	44	61	1
10442489	AFORE OÜ	1 515	2 348	10	10690129	Aiko Talu OÜ	0	2 167	7
10008971	AERG OÜ	816	25	0	10442779	Aimi Saare Apteek OÜ	17 950	20 266	17
10688687	AGAL Invest OÜ	0	0	0	10274810	Air Livonia AS	1 177	2 109	7
10083151	AHEL Transport OÜ	6 719	7 173	12	10185532	Airi OÜ	4 787	4 182	9
10581682	AK Ehitus OÜ	4 594	7 995	23	10275324	Aison JV OÜ	6 466	7 714	...
10719519	AKSM Raamatu- pidamisbüroo OÜ	0	45	0	10053486	Akko Wood OÜ	2 752	3 846	16
10248221	AL Metsamajand OÜ	3 554	2 305	...	10552195	Akkor OÜ	0	0	0
10523667	ALFAPLUS OÜ	1 397	1 290	10	10468589	Akronaare OÜ	1 627	10 479	3
10658835	ALS OÜ	870	1 804	12	10415771	Akroteer OÜ	558	1 413	3
10658203	ALTEENA INTERNATIONAL OÜ	0	37 348	4	10052104	Akton Jahtlaevad OÜ	999	781	7
10052848	ALTEF OÜ	358	428	1	10216706	Akvedukt OÜ	7 863	11 850	5
10314389	AM Puit AS	249	288	...	10129315	Alamo Trading OÜ	344	384	1
10494411	ANATARIO OÜ	501	178	3	10373067	Alandia Trading AS	5 600	5 491	30
10121822	ANS Grupp OÜ	134	80	...	10624167	Alas Ehitus OÜ	229	188	1
10658829	APO MetsaLank OÜ	4 596	4 916	...	10357559	Alas Met OÜ	0	6	0
10276625	APR-Rent AS	6 766	7 492	9	10744479	Albaro Holding AS	0	87	4
10741973	ARC Baltic OÜ	0	0	0	10070875	Albatar OÜ	6	4	1
10468649	ASB Greenworld Eesti OÜ	59 768	42 769	23	10765034	Albertus OÜ	0	681	...
10657646	AT Arvutiteenindus OÜ	1 763	2 991	3	10130560	Albion Reisisid OÜ	5 371	6 180	0
10120254	AVO Grupp OÜ	609	402	5	10044033	Alder OÜ	10 583	12 220	11
10276387	AW & Womm OÜ	338	165	4	10467165	Aldrin Grupp OÜ	0	154	...
10120998	Aara Pagar OÜ	1 382	1 301	16	10624380	Alekondra OÜ	436	0	0
10071662	Abakus Pärnu OÜ	249	231	1					
10659504	Abijoon OÜ	43	945	6					
10468750	Acipenser AS	85 241	60 908	108					
10120024	Adapter OÜ	976	1 497	...					

Tabel 1. Pärnu maakonnas registreeritud 2001. aasta raamatupidamise aastaaruande esitanud äriühingute realiseerimise netokäive, tuhat krooni

Järg

Äriühingu reg. nr.	Nimi	Realiseerimise netokäive		Töötajate arv	Äriühingu reg. nr.	Nimi	Realiseerimise netokäive		Töötajate arv
		2000	2001				2000	2001	
10373209	Aleksi Äri OÜ	3 747	3 552	14	10531632	Antique OÜ	6	0	0
10374747	Alero Ehitus OÜ	480	721	1	10208664	Antrixi OÜ	7 187	6 202	11
10274170	Alexander 5 OÜ	0	0	...	10071716	Anu & Olev OÜ	295	0	...
10689250	Alise Technic OÜ	0	2 766	1	10357335	Arabella B OÜ	135	39	1
10044292	Aliste OÜ	11	0	0	10120320	Arai Transport OÜ	601	846	1
10009367	Aljas OÜ	450	299	2	10356134	Arbo US OÜ	289	220	7
10623191	Allerst OÜ	6 106	3 347	0	10356229	Archimedium AS	1 034	1 772	3
10153302	Alliku ja Ko OÜ	0	0	...	10357507	Arco Vara Pärnu Büroo AS	2 182	2 336	6
10530101	Almare Arendus AS	0	0	...	10033377	Arcus Projekt OÜ	1 919	2 230	11
10071159	Alo KM OÜ	272	222	4	10314685	Ardea AS	12 272	11 455	28
10123175	Aloor AS	0	0	0	10373311	Arderos A OÜ	0	191	1
10130637	Alosa AS	6 342	7 786	52	10659711	Ardestron OÜ	2 308	375	0
10647004	Alraun OÜ	450	666	3	10053291	Are Suitsuliha OÜ	23	0	...
10372911	Alsar AS	3 664	683	2	10053575	Arek Pärnu AS	469	299	4
10765293	Alsped OÜ	0	3 339	1	10248422	Argo Viljad OÜ	3	26	...
10216971	Altair OÜ	4 604	5 334	7	10106923	Argonic East AS	0	10 375	5
10623357	Alteena OÜ	4 376	4 152	4	10276217	Arhitektibüroo Ede Sui OÜ	190	177	1
10276252	Altenhof OÜ	231	514	0	10314863	Arhitektibüroo Lehema ja Urgard OÜ	437	281	3
10207104	Alter Ehitus AS	5 582	6 485	13	10336965	Arhitektuuribüroo Luhse ja Tuhhal OÜ	1 242	2 048	5
10167942	Alter Electric OÜ	12 603	15 975	12	10313119	Arhitektuuribüroo Margit Kõrts OÜ	238	222	1
10498931	Altmonte Kaubandus OÜ	1 150	3 355	5	10413648	Arhitektuuribüroo Studio Paralleel OÜ	659	1 416	...
10020587	Altrans OÜ	183	862	0	10276009	Ari Kivi OÜ	23	98	...
10016166	Alunda OÜ	3 022	1 263	5	10624144	Arimee OÜ	6 436	10 837	3
10206642	Alve OÜ	13 368	13 751	10	10120550	Arinco Kaubandus OÜ	2 089	2 240	2
10083702	Aly OÜ	3 913	4 311	...	10335960	Arinco Projekt-büroo OÜ	712	614	9
10644261	Amafest OÜ	1 731	258	0	10105510	Arinco OÜ	2 073	2 453	5
10742211	Amar Pak OÜ	0	0	0	10248267	Arkin AM OÜ	55	40	...
10498702	Amaranto Kaubandus OÜ	7 033	6 659	12	10581191	Arkona Invest OÜ	2 028	2 703	12
10659958	Aminolte OÜ	344	1 905	21	10689072	Arkoone OÜ	0	49 711	0
10500755	Ammende Villa AS	789	1 076	...	10374477	Arlep OÜ	204	2 248	...
10552611	Ammende Villa Catering OÜ	8 116	9 063	24	10659059	Armehum OÜ	342	857	...
10729185	Amos Consulting OÜ	0	199	0	10053397	Armih Pärnu OÜ	65	63	...
10276861	Amserv Pärnu AS	22 652	23 485	21	10044205	Arnoäri OÜ	1 765	1 584	5
10250175	Analyst OÜ	340	301	...	10083688	Arso EE AS	1 715	1 724	13
10185236	Anar Trade OÜ	15	59	2	10688121	Arta Reklam OÜ	44	375	2
10657221	Andre RH OÜ	325	0	...	10130198	Arte-Trans OÜ	1 734	2 720	5
10530756	Andre Reklam OÜ	4 001	5 134	12	10468454	Artel OÜ	551	360	1
10441113	Andredon OÜ	0	27	...	10657652	Artemon OÜ	0	0	...
10052759	Andresson OÜ	6 096	6 958	8	10071188	Arten OÜ	1 062	407	0
10052417	Andrew Stilli Keskus OÜ	1 234	922	3	10104445	Arto Kaup OÜ	11 071	12 525	35
10374440	Andropoff AS	1 708	2 873	14	10052788	Artur Trading AS	10 915	11 019	12
10016048	Andrus Önniku Õigusbüroo OÜ	120	50	...	10789678	Artus Pro OÜ	0	0	0
10466932	Angelton Kinnisvara OÜ	1 000	0	0	10166598	Arvika OÜ	0	0	0
10123488	Anna Minna OÜ	2 105	1 094	4	10122980	Arvos OÜ	22	22	0
10215262	Annuste ja Ko OÜ	7 595	11 075	28	10122997	Arvutiabi OÜ	199	407	2
10765531	Ansambli SELVER Tegemiste OÜ	0	20	0	10082588	Ascar Pärnu AS	20 335	18 776	14
10214794	Ansika OÜ	877	920	22	10659846	Asitrone OÜ	93	202	...
10020742	Antera Kaubandus AS	1 868	957	30	10044850	Asket OÜ	4 878	4 645	12
10415512	Antero Äri OÜ	522	542	3	10358783	Asko Electronic OÜ	636	796	5

Tabel 1. Pärnu maakonnas registreeritud 2001. aasta raamatupidamise aastaaruande esitanud äriühingute realiseerimise netokäive, tuhat krooni

Äriühingu reg. nr.	Nimi	Realiseerimise netokäive		Töötajate arv	Äriühingu reg. nr.	Nimi	Realiseerimise netokäive		Töötajate arv	Järg
		2000	2001				2000	2001		
		10794308	Asleton OÜ				0	181		
10295812	Asmakos OÜ	232	2	...	10529960	Baltfett AS	1 382	2 287	...	
10033153	Asmari Veod AS	11 656	13 101	10	10313355	Baltic Agro OÜ	742	0	...	
10623162	Asmund OÜ	11 380	21 128	21	10359340	Baltic Cruise OÜ	25	556	6	
10334050	Asratem OÜ	0	2 193	26	10372270	Baltic Enterprises AS	36 204	31 131	24	
10248244	Assan Trans AS	8 444	6 463	4	10776397	Baltic Jersey OÜ	0	23 060	29	
10250442	Assi Kaubandus- kompanii OÜ	92	92	0	10498917	Baltic Pack Est AS	13 852	21 952	9	
10053888	Asta Rondo Raamatu- pidamisbüroo OÜ	367	442	4	10309129	Baltic Peat AS	16 573	19 364	0	
10129858	Astel KT OÜ	797	227	...	10689528	Baltic Recycling OÜ	0	0	0	
10657474	Asteni Mesindus OÜ	129	264	...	10334937	Baltic Truck Parts OÜ	6 365	10 370	17	
10719376	Astralon OÜ	0	288	0	10106805	Baltic Truck Trade AS	28 600	38 239	14	
10249172	Asuja OÜ	782	691	2	10334955	Baltic Truck Transport OÜ	0	0	...	
10624575	Asuur OÜ	24	38	1	10657936	Bannerton OÜ	5	884	4	
10358949	Atlantika OÜ	4 926	5 627	28	10462026	Barbetec OÜ	1 719	4 195	9	
10741648	Attiflat OÜ	0	5	0	10297751	Batrak OÜ	349	217	1	
10625215	Audiitorbüroo Antsu & Pohla OÜ	550	751	...	10314923	Baum OÜ	2 096	2 037	6	
10295692	Audiitorfirma Klea OÜ	2 200	2 517	8	10764046	Baumer Ehitus OÜ	0	661	2	
10129723	Audru Cake AS	4 506	4 253	14	10443744	Becis OÜ	342	106	0	
10657698	Audru Golf OÜ	253	73	0	10276832	Beidewind OÜ	300	298	2	
10296970	Audru Kala OÜ	15	124	...	10415432	BeSiTi OÜ	0	0	...	
10122402	Audru Karuslooma- kasvandus AS	20 806	19 917	60	10741128	Belomorkanal OÜ	0	0	...	
10335575	Audru Mõis OÜ	4 598	5 792	58	10356318	Bemo OÜ	185	175	1	
10689824	Aulytar OÜ	0	3 351	3	10315839	Benet PK OÜ	4 992	13 650	4	
10275301	Aumar OÜ	3 966	5 511	6	10122320	Bergi Kaubandus OÜ	409	367	2	
10443796	Aurigena OÜ	4 847	4 731	25	10130531	Berit AS	31 374	29 388	76	
10052920	Ausermen OÜ	91	74	1	10414470	Bermuda Management OÜ	673	550	3	
10550670	Austriks OÜ	1 035	1 234	2	10441917	Bertilon OÜ	503	1 044	1	
10123494	Autanelly OÜ	9 142	8 388	14	10274974	Best Voi OÜ	1 074	1 821	...	
10651253	Autcilium OÜ	0	0	0	10500421	Betamar OÜ	981	2 849	18	
10720385	Autmont OÜ	0	48	0	10033325	Bevos OÜ	157	91	...	
10315489	Auto Kilingi- Nõmme OÜ	4 574	5 025	12	10297024	Bigasar OÜ	674	1 062	2	
10689103	Autobaas OÜ	0	10 649	24	10644299	Bilaina OÜ	248	230	4	
10415392	Automedon OÜ	1 135	493	...	10053492	Bingo Pärnu OÜ	2 672	4 519	19	
10340406	Autotall Pärnu OÜ	1 220	2 353	2	10764750	Biobrikett OÜ	0	2	0	
10531543	Autoveski OÜ	346	240	3	10442294	Birmi OÜ	6	0	0	
10657847	Autreil OÜ	41	0	0	10295097	Bisenti OÜ	686	726	2	
10214340	Auveka OÜ	793	829	5	10465013	Blackbird OÜ	0	0	0	
10274997	Avesturnus OÜ	73	152	2	10249462	Bois MM OÜ	27 425	30 968	...	
10130413	Avicula AS	1 550	1 708	12	10120231	Boss Trading OÜ	982	1 102	2	
10658315	Avio-Foto OÜ	78	91	0	10689534	Bradomar OÜ	0	557	1	
10335121	Avomar OÜ	111	41	...	10415883	Brandvahta OÜ	303	297	2	
10690649	Avotinš OÜ	8	319	2	10796789	Brass Investments OÜ	0	0	0	
10071082	Axis Pärnu OÜ	1 211	3 030	4	10641214	Bremunas Textil Eesti OÜ	0	3 168	...	
10122052	Axon IF OÜ	10	58	1	10658963	Bretoonix OÜ	0	22	0	
10053500	BIOLANBaltic OÜ	14 401	9 485	16	10250360	Brevis Invest OÜ	1 027	1 132	2	
10314857	BLT Shoes AS	11 116	11 581	130	10468595	Brig & Mööbel OÜ	644	23	...	
10498840	BV Holding OÜ	206	199	...	10123946	Briis MÜ OÜ	1 179	811	10	
10719494	Babelfish OÜ	0	3 750	1	10315213	Bristol Takso OÜ	160	131	4	
10052720	Backer AS	1 962	675	1	10121130	Buranta AS	662	625	4	
					10645726	CATWEES OÜ	21 615	78 769	24	

Tabel 1. Pärnu maakonnas registreeritud 2001. aasta raamatupidamise aastaaruande esitanud äriühingute realiseerimise netokäive, tuhat krooni**Järg**

Äriühingu reg. nr.	Nimi	Realiseerimise netokäive		Töötajate arv	Äriühingu reg. nr.	Nimi	Realiseerimise netokäive		Töötajate arv
		2000	2001				2000	2001	
10740347	CMV Trading OÜ	0	295	0	10596169	Diandron OÜ	772	1 096	7
10763228	COMCOM OÜ	0	175	1	10623989	Dikton OÜ	2 222	108 557	...
10357631	Calamaris OÜ	32 633	29 745	35	10216480	Dirmek OÜ	905	252	3
10690968	Caledonia Vara OÜ	0	1 629	3	10469850	Ditaud OÜ	175	1 025	...
10373423	Carmor Auto OÜ	1 394	816	6	10070763	Dixi Turve AS	301	44	0
10596985	Carolina Tuur OÜ	221	156	3	10625474	Dominus Holding AS	0	0	...
10016503	Carrol OÜ	4 275	3 058	6	10721976	Dorimar Grupp OÜ	0	203	3
10794573	Cepro Eesti OÜ	0	239	...	10044814	Dorm y OÜ	100	0	2
10335842	Chaplin AS	1 526	1 641	15	10295278	Dr.K.Lepiku Hambaravi AS	3 277	3 571	17
10185288	Charlotta OÜ	3 572	3 920	25	10625178	Dr.Vunk Hambaravi OÜ	1 325	2 982	11
10625362	Chatrina OÜ	176	232	2	10315940	Draag Kaubanduse OÜ	1 806	1 422	4
10690253	Chloe OÜ	0	49	2	10765883	Draiton OÜ	0	57	0
10033070	Cibus AS	60 173	67 267	169	10659315	Drandool OÜ	24	90	...
10531595	Cinteras OÜ	581	263	5	10071863	Dreklan OÜ	1 438	1 426	9
10250436	Citi ja Ko OÜ	24	15	0	10033928	Duplex TÜH	70	42	1
10274939	CitiusaastaP. OÜ	3 200	95	0	10315495	E-Disain OÜ	1 281	1 798	11
10625356	Clipson OÜ	85	106	...	10071538	E-FOOD OÜ	1 642	2 004	3
10130778	Clisec OÜ	591	928	...	10414837	E-Millennium OÜ	0	0	0
10052682	Clivia OÜ	3 492	3 985	47	10083145	E-Takso OÜ	250	247	4
10053983	Collinus OÜ	1 270	2 386	7	10214624	E-Trading AS	17 166	6 197	23
10106395	Color OÜ	6 508	3 687	20	10741594	E.A. Partnerid OÜ	0	917	...
10341162	Confemar OÜ	6 348	4 581	9	10413884	EEK & Invest OÜ	4 574	165	3
10531804	Continental Wood Products Eesti AS	0	0	0	10358234	EEK BS OÜ	8 662	9 625	3
10119423	Contract tootmisühistu	38	52	0	10130330	EEK-Dekor AS	22 404	22 950	49
10594897	Contrecto OÜ	465	360	1	10052541	EEK-Trade AS	38 139	39 063	20
10276536	Control AS	6 982	7 907	14	10721545	EESTI EMBALLAGE OÜ	0	182	...
10033354	Corpus R & R OÜ	783	525	2	10335687	EIB PROJEKT OÜ	747	574	6
10467153	Cressida Grupp OÜ	30 946	631	...	10070257	EKTO Pärnu AS	9 252	10 080	53
10295739	DAKT OÜ	5 049	6 391	...	10358412	ELSA AP OÜ	1 496	1 592	5
10763392	DATLOST OÜ	0	292	0	10326961	ELVALDAANO OÜ	1 705	1 477	9
10688994	DEVEST PÄRNU AS	55	10 825	14	10071314	ENDA OÜ	18 566	14 167	49
10752633	DIGIMEDIA OÜ	0	33	...	10468744	EPL Pimet AS	19 364	20 093	68
10215492	DM Textil OÜ	996	1 161	12	10356363	EPS-Plast AS	11 103	14 312	2
10765525	DUO AUTO OÜ	0	1 492	7	10071372	ERG Trading OÜ	26	0	0
10296935	Daamen OÜ	42	0	0	10646393	ERT Konsult OÜ	89	239	2
10216863	Dacla OÜ	1 842	4 031	24	10275241	ESOX ALS OÜ	54	30	2
10581096	Dacosta Trade OÜ	100	3 392	...	10659838	EST Ehitusmeister OÜ	0	606	0
10742955	Dagligen OÜ	0	0	...	10659119	ETAM OÜ	991	4 377	8
10689592	Dalken OÜ	0	1 712	1	10413812	ETC Kodu AS	22 605	26 869	17
10659562	Damerex OÜ	270	1 175	6	10216830	EVJ Kaubad OÜ	437	283	3
10250896	Dannu OÜ	3 890	3 705	10	10295189	EVR Saepuu OÜ	302	1 973	4
10688799	Dasmonton OÜ	0	0	...	10276111	EVRK OÜ	2 139	2 073	6
10207245	Dauerst OÜ	2 178	2 796	9	10250689	EWP AS	34 740	39 534	41
10313065	Deal Projekt OÜ	629	905	2	10071136	EXT OÜ	678	1 453	10
10006417	Deka Laeva-varustaja AS	6 964	9 664	18	10594213	East Transit OÜ	8	0	...
10764968	Deklin OÜ	0	158	2	10356301	Eda ja Eerik OÜ	688	750	19
10106952	Delmag OÜ	0	0	...	10374598	Edasi Wildenau OÜ	0	0	...
10185207	Dentajur OÜ	6	0	0	10420832	Edela Loodus-matkad OÜ	25	103	0
10187962	Devissee AS	130 997	130 102	11	10155028	Edela Metsa-tööstus OÜ	23 823	32 387	5
10703984	Devistar AS	0	0	0	10551793	Edenton OÜ	0	0	...
10020802	Dewitex OÜ	0	0	0	10010471	Editanne OÜ	2 169	2 315	7
10216959	Diadem Trading OÜ	7 274	7 272	...					

Tabel 1. Pärnu maakonnas registreeritud 2001. aasta raamatupidamise aastaaruande esitanud äriühingute realiseerimise netokäive, tuhat krooni

Äriühingu reg. nr.	Nimi	Realiseerimise netokäive		Töötajate arv	Äriühingu reg. nr.	Nimi	Realiseerimise netokäive		Töötajate arv	Järg
		2000	2001				2000	2001		
10468922	Eeltamm OÜ	314	262	1	10659869	Erisee OÜ	95	0	...	
10688032	Eemus OÜ	0	2	0	10550470	Erkato OÜ	166	830	3	
10305410	Eesti Hõövel- laud OÜ	2 446	4 403	16	10334067	Erkes OÜ	242	291	0	
10295172	Eesti Instrument OÜ	17 470	19 990	14	10207765	Ermet Ehitus AS	3 976	5 917	14	
10153354	Eestimaa Piimatootjate Ühistu	51 817	71 011	33	10053523	Eros EL OÜ	1 063	1 016	2	
10749748	Egidius OÜ	0	368	2	10131393	Ersi OÜ	0	0	0	
10315897	Ehar OÜ	2 462	3 302	6	10123005	Ertooma OÜ	2 628	2 179	12	
10052699	Ehimet OÜ	1 863	2 192	15	10153360	Ertsma OÜ	419	449	4	
10794716	Ehitasabi OÜ	0	9	0	10358837	Ervaalia OÜ	175	137	...	
10053301	Ehitusgrupp OÜ	832	901	4	10531359	Erventa OÜ	0	206	2	
10275583	Eikka OÜ	1 006	0	0	10215279	Eskabel OÜ	542	382	2	
10313042	Eiko OÜ	391	313	2	10356711	Esmar Vesiroos AS	147	743	...	
10314076	Eino OÜ	259	0	0	10742794	Essende OÜ	0	0	0	
10764997	Einzig Auto OÜ	0	0	0	10742398	Essenton OÜ	0	768	6	
10689037	Eisenberg OÜ	0	593	0	10742814	Est-Pac OÜ	0	1 511	1	
10020877	Ekif OÜ	53	57	1	10223534	Estaare OÜ	412	0	...	
10441662	Eks Transport OÜ	5 413	10 464	11	10002000	Estako Mets OÜ	193	150	...	
10551921	Elbi Kaubandus OÜ	740	841	2	10340872	Estel R.S. OÜ	1 144	873	...	
10185213	Eldur OÜ	1 874	3 248	11	10413861	Estmar-Rest OÜ	0	0	...	
10415759	Eleks Haldus OÜ	435	301	3	10122448	Eston Ehitus AS	82 632	75 425	69	
10214848	Eleks Invest OÜ	1 208	1 123	14	10340777	Estonian Music Service OÜ	798	686	0	
10070817	Elekter TÜH	83	184	0	10276720	Etem Pärnu AS	6 651	6 873	27	
10248391	Elektra VS OÜ	2 218	3 857	...	10122336	Ethelli OÜ	0	0	...	
10297260	Elektra OÜ	83	6 310	15	10249150	Euro Ateljee OÜ	305	445	3	
10596123	Elektrikeskus OÜ	2 243	2 577	7	10441515	Euro Cactus OÜ	4 055	4 255	12	
10275560	Elerg OÜ	228	245	5	10500494	Euro Kinnisvara Hooldus OÜ	0	0	...	
10414369	Eleri OÜ	55	62	0	10274052	Euroopa Metall OÜ	36 724	54 149	...	
10207860	Elia TÜH	291	359	14	10295835	Evanston OÜ	572	1 037	1	
10052831	Elin AS	7 798	7 171	24	10443789	Eveko OÜ	0	0	0	
10688658	Elkovar OÜ	0	6 704	3	10008712	Everel OÜ	2 077	2 889	...	
10131507	Elmandi puiduost OÜ	336	985	0	10374670	Evetex OÜ	914	1 055	4	
10106484	Else OÜ	497	636	1	10645146	Evitas OÜ	405	552	2	
10053842	Eltem ET OÜ	309	189	1	10764247	Exitos Grupp OÜ	0	127	0	
10529316	Elviino OÜ	980	971	8	10751575	Expressauto OÜ	0	0	0	
10121696	Elwo AS	50 695	62 159	69	10250620	F 3 AS	4 192	4 806	17	
10214647	Emering OÜ	1 553	1 854	5	10763354	FORESTEX PÄRNU AS	0	49 970	17	
10249373	Emma Transport OÜ	596	761	5	10373802	Faalanks-AK OÜ	0	0	0	
10053109	Emma OÜ	4 763	4 561	13	10350534	Faarman OÜ	246	250	2	
10249953	Emme Line OÜ	244	152	...	10154678	Faatum-Talu OÜ	11	343	...	
10500198	Endeks OÜ	1 447	1 206	0	10206501	Fabius EE OÜ	2 574	3 052	3	
10763041	Endovar OÜ	0	0	...	10248988	Factor Pärnu OÜ	289	4	0	
10315673	Ener E.A. AS	8 653	10 007	33	10021302	Falck Lääne-Eesti AS	31 495	39 586	203	
10083754	Enna Pereäri OÜ	0	0	0	10082565	Falco tulundusühistu	128	420	...	
10372257	Ental AS	5 420	7 408	0	10765324	Falster OÜ	0	135	...	
10187873	Entopt OÜ	9 247	15 956	45	10624374	Fameron OÜ	2 608	5 899	5	
10413826	Entrust OÜ	3 150	0	...	10335078	Farry OÜ	0	0	0	
10094203	Epona AS	0	14 453	0	10020937	Fassett OÜ	181	383	2	
10315377	Epsto Auto- lammutus OÜ	67	24	3	10016396	Feliks PRO OÜ	2 287	1 037	2	
10207305	Erglin OÜ	89	98	2	10106308	Femina SM OÜ	1 308	1 501	6	
10274276	Erich Mööbel AS	42 374	35 757	13	10621341	Fenser Aiad OÜ	119	229	2	
10121555	Erico TÜH	16	94	...	10657505	Fentexi Group OÜ	3 731	359	2	
10208523	Erimark AS	23 675	23 835	14	10119535	Fermo MET OÜ	294	371	4	

Tabel 1. Pärnu maakonnas registreeritud 2001. aasta raamatupidamise aastaaruande esitanud äriühingute realiseerimise netokäive, tuhat krooni

Äriühingu reg. nr.	Nimi	Realiseerimise			Töötajate arv	Äriühingu reg. nr.	Nimi	Realiseerimise			
		netokäive		2001				netokäive		2001	Töötajate arv
		2000	2001					2000	2001		
10583161	Ferro T.F. OÜ	0	0	0	10082648	Getroz Pärnu AS	1 017	792	6		
10082157	Ferter OÜ	659	199	0	10550977	Geveelo OÜ	0	0	...		
10336907	Fesmet OÜ	47	7	...	10469940	Gia OÜ	319	518	4		
10248675	Fiiiber AS	3 623	1 589	21	10688368	Gladekorn OÜ	0	0	0		
10524359	Filder Ehitus OÜ	0	2 628	7	10033897	Global Art OÜ	243	193	1		
10689586	Fineroc OÜ	56	556	5	10644032	Gloimes OÜ	1 303	0	...		
10208954	Finesco AS	75 900	83 932	52	10022712	Golandos OÜ	1 801	655	3		
10248340	Fint Car OÜ	76 560	73 430	14	10021233	Golfer OÜ	0	0	...		
10070042	Firaco Arvestus- teenuste OÜ	6	39	0	10185963	Gondvana Reisisid OÜ	4 859	4 599	10		
10645531	Fire OÜ	0	269	0	10764253	Gorleen Grupp OÜ	0	57	...		
10441107	Firmotek OÜ	0	0	...	10583907	Gornergrat OÜ	68	62	0		
10530667	Flaffly OÜ	1 656	0	...	10467242	Goya OÜ	404	634	2		
10442503	Fleksel Kaubandus OÜ	1 144	1 210	7	10690632	Grandonel OÜ	0	2 237	14		
10531709	Flexar Ehitus OÜ	5 160	2 967	6	10467495	GreenCoal Estonia OÜ	3 250	6 836	...		
10185101	Flexar AS	102 665	91 615	32	10721893	Grenmont OÜ	0	1 074	11		
10498449	Flexoil OÜ	10 522	12 824	11	10500525	Grenor Trade OÜ	6 231	5 348	4		
10415386	Fliktum OÜ	921	694	...	10765608	Gressen OÜ	0	30	0		
10276772	Folkboat Baltic OÜ	3 455	3 532	7	10313881	Griin Top OÜ	3 030	4 363	7		
10315756	Fontben OÜ	16 105	12 167	8	10335782	Gritty OÜ	2 806	4 383	19		
10374486	Foral OÜ	7 017	10 538	5	10358139	Gromar OÜ	0	0	...		
10120351	Forester AS	24 795	11 368	25	10721396	Grossi Puit OÜ	0	765	6		
10249982	Foxman AS	14 503	27 543	15	10105131	Gustaf Projekt OÜ	378	2 330	0		
10688316	Fransson Farm OÜ	0	1 980	18	10106946	Gustaf AS	64 479	128 729	66		
10740040	Freshfood OÜ	0	2 693	8	10275347	Guudman Kaup OÜ	619	827	...		
10657149	Freven OÜ	0	35	0	10414375	H-Dey OÜ	93	515	3		
10721858	Fridast Grupp OÜ	0	1 617	...	10372197	HANSATOP OÜ	0	9	...		
10249864	Friedeman OÜ	0	0	0	10741996	HARO PUIT OÜ	0	0	...		
10688948	Friisberg OÜ	0	0	...	10414205	HEK M.V. AS	866	732	10		
10334268	Frikkar OÜ	363	481	...	10468810	HENRI PROJEKT OÜ	321	651	6		
10764299	Frontier Hockey OÜ	0	604	9	10131536	HM Mets OÜ	1 314	1 220	5		
10359363	Fugata OÜ	0	0	...	10443655	Ha-Te OÜ	330	715	0		
10529865	Funken OÜ	2 008	1 361	3	10121816	Haagik OÜ	298	423	4		
10688598	Furny OÜ	76	1 618	3	10130790	Habiter OÜ	223	234	...		
10295628	Fütomed AS	635	635	...	10658344	Hagireisisid OÜ	4 028	9 113	5		
10131387	Föniks IS OÜ	171	134	2	10216511	Haigru OÜ	340	0	0		
10007180	GG-Group OÜ	2 301	2 911	9	10596593	Haikkobi Invest OÜ	389	8	...		
10552692	GGG Konsult OÜ	28	150	...	10313527	Halco OÜ	1 604	1 742	7		
10248304	GP Seljametsa OÜ	1 240	1 239	2	10105272	Halinga Energeetika OÜ	4 340	4 141	14		
10764980	GREENLINE OÜ	0	0	2	10106642	Halinga Maaparandus OÜ	216	2 689	6		
10129634	Gabriele Models OÜ	293	453	2	10021090	Halinga OÜ	6 361	9 858	52		
10624767	Gaismar OÜ	2 295	2 531	15	10442495	Haljas Aed OÜ	109	18	...		
10372984	Galepont OÜ	2 851	1 519	3	10331117	Halliktee OÜ	28 205	20 543	2		
10689089	Gallion Grupp OÜ	0	0	...	10129717	Hallilaid AS	647	257	...		
10315526	Gamm Grupp OÜ	580	780	6	10154906	Hallopi Kaubandus OÜ	9 835	8 831	20		
10645494	Gandor OÜ	64	564	1	10123092	Halogram TÜH	206	215	...		
10249114	Gavella TÜH	111	143	3	10123258	Halvet OÜ	359	360	2		
10248600	Gederiin OÜ	1 151	967	...	10690460	Hambaravi Hindrichson & Puusepp OÜ	0	815	4		
10295479	Geel OÜ	3 816	5 125	21	10558756	Hansagrupp OÜ	1 263	382	2		
10721605	Gelpi Kaubandus OÜ	0	1 098	...	10624546	Hansanahk OÜ	826	1 260	5		
10071886	Gelvi Äri OÜ	22	6	1	10207920	Hansaprint OÜ	2 379	2 763	10		
10552574	Gentroom OÜ	4 089	3 844	3	10684229	Hansaring OÜ	0	4 900	3		
10185147	Georite OÜ	882	829	4							
10358116	Gerlyn OÜ	393	239	2							
10552522	Getren OÜ	8 775	9 467	3							

Tabel 1. Pärnu maakonnas registreeritud 2001. aasta raamatupidamise aastaaruande esitanud äriühingute realiseerimise netokäive, tuhat krooni

Äriühingu reg. nr.	Nimi	Realiseerimise netokäive		Töötajate arv	Äriühingu reg. nr.	Nimi	Realiseerimise netokäive		Töötajate arv	Järg
		2000	2001				2000	2001		
		10297001	Haperand OÜ				826	876		
10469821	Happy Graphics OÜ	444	287	2	10130235	Hüntal Auto AS	29 347	31 562	...	
10129700	Harald OÜ	402	424	5	10274135	Härma Kauba- hoov AS	5 884	5 969	6	
10719212	Harlingen OÜ	0	15	...	10313220	Härma Metall OÜ	2 113	3 004	13	
10215701	Have OÜ	1 855	810	6	10295249	Häädemeeste Apteek OÜ	5 743	6 732	8	
10469092	Hedro Balti OÜ	3 538	5 117	13	10468951	Häädemeeste VK AS	498	520	8	
10215428	Hege Torutööd OÜ	9 202	9 287	21	10104456	Hõrak OÜ	199	321	4	
10719353	Heidres OÜ	0	568	3	10007701	I.K.M. Kaubandus OÜ	1 115	941	9	
10372234	Heira OÜ	1 792	1 895	5	10741298	IKU Süsteemid OÜ	0	80	0	
10659651	Heivoland OÜ	79	268	...	10689008	INT HOLDING OÜ	5	115	0	
10008578	Helcon OÜ	129	211	1	10122974	IP Elektro OÜ	254	466	...	
10122603	Helfer OÜ	2 163	3 180	26	10551439	IPG Gaas OÜ	594	668	...	
10122559	Helgi & Pojad OÜ	686	809	1	10131832	IRN OÜ	0	0	1	
10415564	Helia Plus OÜ	1 139	849	...	10071432	ISOLAR OÜ	665	1 004	5	
10185986	Helikon H OÜ	2 487	2 469	...	10276430	Ideaalmaastik OÜ	1 252	73	5	
10070540	Helioaasta T.T. AS	1 011	316	1	10052908	Iftar AS	2 939	2 744	6	
10214736	Heliri OÜ	802	657	3	10659467	Igitron OÜ	0	51	2	
10313125	Heljos HL OÜ	903	736	7	10129731	Ilenna OÜ	1 867	35	...	
10629911	Hellaco OÜ	1 014	460	...	10334073	Ilona Paugus OÜ	2 178	4 382	17	
10052021	Hellar & Pojad AS	2 552	2 179	16	10053003	Ilu OÜ	478	652	...	
10071627	Help Car AS	6 251	4 099	5	10469353	Iluinstituut OÜ	2 065	1 482	4	
10551818	Helpir OÜ	217	177	0	10659295	Ilupartnerid OÜ	465	898	7	
10443537	Helreko OÜ	230	124	1	10659734	Ilusalong Jaspis OÜ	0	154	2	
10500034	Helston Trade OÜ	910	820	...	10441780	Imaz OÜ	601	1 187	3	
10008403	Hener OÜ	30	0	...	10334311	Ineta AS	910	798	25	
10129686	Henker-Transport OÜ	489	304	2	10764945	Infoühendus OÜ	0	0	0	
10596910	Herax Puhkemaja OÜ	0	31	...	10581819	Ingridi Lill OÜ	4 731	6 498	4	
10373373	Herika HRK OÜ	22	18	0	10033816	Insener AS	1 906	1 833	6	
10413987	Herli Kaubandus OÜ	809	1 218	3	10314768	Inseneribüroo PIL- Consult OÜ	296	300	0	
10185302	Hermes Auto AS	4 970	5 214	9	10314751	Inseneribüroo Uneko OÜ	175	243	0	
10071709	Hermes Pärnu AS	18 673	10 316	10	10551468	Interalia OÜ	2 082	2 770	24	
10007724	Herta OÜ	6 819	6 799	17	10071395	Into Kaup OÜ	354	298	4	
10215552	Herto Metsatööd OÜ	847	1 565	2	10414352	Intracomest OÜ	0	0	...	
10442696	Hestia Haljastus OÜ	26	19	0	10215776	Invest Grupp OÜ	2 391	212	4	
10529629	Heta Pärnu Advokaadibüroo OÜ	1 823	2 079	7	10615145	Invone OÜ	35	0	...	
10130347	HevoTehnika OÜ	437	444	4	10003755	Italpak OÜ	39	116	...	
10719258	Hintsud OÜ	0	264	2	10044843	Itimari OÜ	71	18	...	
10490643	Holderin OÜ	0	34	1	10154968	Iungo OÜ	81	87	0	
10468046	Hollandia OÜ	5 400	6 162	12	10340926	J.R Varahalduse OÜ	110	105	0	
10334593	Holteri Tennise- pood OÜ	623	727	...	10296310	JAAL-KS OÜ	235	220	0	
10336923	Holz-Hansa OÜ	2 887	14 072	2	10623133	JAGUDI METS OÜ	611	1 977	2	
10208871	Hommiku OÜ	873	1 268	15	10121667	JP EHITUS AS	12 522	22 545	31	
10551422	Hoperaat OÜ	0	0	...	10340912	JSG OÜ	1 025	733	2	
10590927	Hordinal OÜ	5 195	2 353	5	10130548	JU-Metall AS	10 048	12 910	28	
10021109	Hore OÜ	4 551	11 194	9	10336971	Jacke Ärikeskus OÜ	540	468	...	
10052570	Hortus AS	3 255	2 899	8	10659881	Jagudi Aasad OÜ	0	0	0	
10741178	Hostens OÜ	0	93	2	10659786	Jagudi Ehitus OÜ	0	0	0	
10530087	Hotell Emmi OÜ	5 137	5 674	16	10659898	Jagudi Kask OÜ	0	0	0	
10335003	Hotell Pärnu OÜ	1 800	2 040	0	10659757	Jagudi Kuusk OÜ	0	0	0	
10468715	Huber Trade OÜ	6 494	6 017	1	10659740	Jagudi Mänd OÜ	0	0	0	
10357521	Humala Õlletuba TÜH	95	132	1	10659773	Jagudi Palk OÜ	0	0	0	
10122187	Hunray OÜ	294	29	0						
10104410	Hüdromel AS	6 768	5 256	26						

Tabel 1. Pärnu maakonnas registreeritud 2001. aasta raamatupidamise aastaaruande esitanud äriühingute realiseerimise netokäive, tuhat krooni

Äriühingu reg. nr.	Nimi	Realiseerimise			Töötajate arv	Äriühingu reg. nr.	Nimi	Realiseerimise			Töötajate arv	Järg
		netokäive		arv				netokäive		arv		
		2000	2001					2000	2001			
10659763	Jagudi Põllud OÜ	0	0	0	10358854	Kaasiku Sae-						
10659906	Jagudi Saar OÜ	0	0	0		tööstus AS	4 770	5 208	20			
10659792	Jagudi Tamm OÜ	0	0	0	10121940	Kaba AS	2 335	3 501	14			
10659875	Jagudi Vaher OÜ	0	0	0	10008926	Kabin ja Pojad OÜ	460	599	...			
10106573	Jahtaco AS	12 184	10 730	21	10315785	Kabli Äri OÜ	1 805	1 995	7			
10187577	Jake Transport OÜ	4 334	3 829	...	10033704	Kabori OÜ	256	198	1			
10356703	Jakobi Ehitus OÜ	25	0	0	10296409	Kadri Motell OÜ	260	218	2			
10742180	Jalak Transport OÜ	0	193	1	10044228	Kadri OÜ	3 170	3 192	40			
10742271	Jalavari OÜ	0	760	6	10186000	Kadri Piirisilla						
10053569	Jamnes & Pojad AS	574	526	0		Arstikabinet OÜ	551	547	15			
10659390	Jana Trink OÜ	279	814	18	10249870	Kaevu OÜ	8 226	6 601	10			
10033414	Japs AS	120 381	102 448	74	10119728	KaiMon OÜ	1 643	1 968	4			
10550724	Japs M.V.M. AS	9 955	11 136	45	10623216	Kaimaare OÜ	0	0	1			
10441403	Jargestoon OÜ	287	57	0	10297136	Kaina OÜ	137	29	2			
10131789	Jart Konsult AS	17 954	20 169	53	10052328	Kaisma OÜ	3 924	4 638	40			
10688954	Jarver OÜ	0	344	3	10052883	Kajax Fishexport AS	28 280	72 270	52			
10688339	Jarveton OÜ	90	1 694	3	10249835	Kaks Karu Britax OÜ	9 138	11 331	8			
10439323	Jasmine Ilusalong OÜ	0	723	8	10498805	Kaldovare OÜ	2 712	4 941	5			
10275519	Jatax Seafood OÜ	14 499	20 111	17	10296800	Kalev Holzberg OÜ	4 875	13 948	5			
10645152	Jobo Consulting OÜ	382	369	1	10357536	Kalevi Iluteenus TÜH	247	249	...			
10313237	Jonex Transport OÜ	2 172	3 172	3	10443773	Kalimeera OÜ	0	0	0			
10442271	Joon Ruumis OÜ	136	338	1	10033443	Kalleto OÜ	15 617	3 369	0			
10083547	Joonas KT OÜ	2 288	2 913	9	10358808	Kalnin OÜ	4 155	5 456	7			
10016025	Juhanitamm OÜ	0	0	0	10120580	Kaluriühistu						
10274218	Juks Pro OÜ	3	0	0		Merekaru	561	915	3			
10052713	Jupiter Plus AS	21 609	29 422	34	10129350	Kalvenko OÜ	53	74	1			
10083168	Jural OÜ	353	402	2	10659609	Kambrosia OÜ	0	0	0			
10689793	Jussi Joogid OÜ	0	1 932	2	10208763	Kameri Kaup OÜ	2 990	3 317	6			
10131884	Justus OÜ	815	1 231	9	10315532	Kameroni OÜ	989	875	5			
10206547	Juuksurisalng				10582546	Kampen OÜ	561	770	7			
	Helikon TÜH	198	159	4	10021032	Kanon-S OÜ	1 995	2 393	4			
10529227	Jürgenson ja				10644543	Kanpol Kinnisvara OÜ	1 121	4 524	4			
	Pojad OÜ	234	108	0	10207280	Kanpol AS	75 665	115 699	127			
10248511	Jürmets OÜ	6 529	6 544	12	10120337	Kar Transport OÜ	350	466	2			
10296361	Järv L.M. OÜ	1 026	1 218	4	10690402	Karileo OÜ	0	0	0			
10358085	Jõõpre Masin OÜ	103	57	2	10122655	Karix AS	19 101	16 782	10			
10154804	K ja O Metall OÜ	62	187	...	10763957	Karjamõisa						
10413170	K&V Kaubanduse OÜ	6 095	10 795	13		Tapamaja OÜ	0	3 750	5			
10082074	K-A Auto AS	2 523	4 287	10	10467147	Karkert OÜ	321	778	2			
10106969	K-Kaup OÜ	4 939	4 391	8	10153644	Karla Kinnisvara OÜ	126	131	0			
10250382	K.A.T. & Ko AS	44 949	58 154	15	10295568	Karleks PMT OÜ	28	37	...			
10358760	KF Foto OÜ	74	91	3	10129479	Karli Äri OÜ	580	575	...			
10274460	KIHNU KALA				10033851	Karmel RRE AS	1 255	1 306	3			
	TOOTMINE OÜ	4 871	7 954	3	10082097	Karo Mets AS	176 205	191 774	66			
10413832	KLEP OÜ	2 452	2 498	7	10550457	Karos OÜ	85	295	...			
10216646	KLM Maakorraldus-				10498076	Karotam OÜ	452	244	...			
	büroo OÜ	871	620	9	10721953	Kartago OÜ	0	3	1			
10595224	KNAP Trans OÜ	0	77	2	10796247	Kartonet OÜ	0	49	0			
10763236	KODUPROJEKT OÜ	0	0	0	10690017	Karu Trans OÜ	250	1 954	5			
10408759	Koidu-Jüri Talu OÜ	1 078	1 003	1	10550635	Karuskose OÜ	386	562	4			
10372323	KONRO OÜ	283	77	2	10120610	Kaser OÜ	70	46	...			
10764454	KP Arvutid OÜ	0	25	1	10315383	Kaserton OÜ	4 728	88	...			
10340978	KSFT OÜ	1 948	1 665	6	10121495	Kasmar OÜ	50 024	14 118	10			
10560421	KSK Group OÜ	619	0	0	10033963	Kasnab OÜ	1 676	1 864	4			
10248876	KV Transport OÜ	786	1 909	5	10719755	Kati Murutar OÜ	0	92	0			

Tabel 1. Pärnu maakonnas registreeritud 2001. aasta raamatupidamise aastaaruande esitanud äriühingute realiseerimise netokäive, tuhat krooni

Järg

Äriühingu reg. nr.	Nimi	Realiseerimise netokäive		Töötajate arv	Äriühingu reg. nr.	Nimi	Realiseerimise netokäive		Töötajate arv
		2000	2001				2000	2001	
10441449	Katusetark OÜ	5 942	7 088	10	10295841	Kolares OÜ	90	90	...
10373328	Kaubavedu OÜ	2 112	1 637	5	10657155	Kollane Kamsa OÜ	0	0	0
10296190	Kaunsaare OÜ	1 682	1 772	17	10765844	Kolm Investorit OÜ	0	20	0
10207624	Kaurake OÜ	0	0	...	10123353	Kommen AS	2 526	2 053	7
10646817	Kavaare OÜ	0	0	...	10414843	Koniser OÜ	4	0	...
10044719	Kavael OÜ	845	205	3	10033466	Konsool AS	5 801	2 059	...
10249054	Kavari Suurtalu OÜ	3 714	4 955	29	10340990	Konsultatsioonifirma Aare Sosaar AS	1 561	2 571	1
10690158	Kave OÜ	0	206	...	10657267	Konsultatsioonigrupp Carmen OÜ	0	0	...
10334084	Kaventa OÜ	237	107	...	10413855	Konsulteks OÜ	0	0	2
10130258	Kavera OÜ	3 832	3 934	6	10122678	Kontakt AM tulundusühistu	3 059	3 383	24
10690773	Kelmant OÜ	0	4 995	1	10595968	Konteiro OÜ	599	973	6
10688865	Kemiver Parkett OÜ	225	130	...	10053428	Koolitus- ja konsultat- sioonifirma AKKA OÜ	421	560	3
10070711	Kemiver AS	6 688	4 359	23	10335813	Koonga Tehno OÜ	1 435	1 386	7
10720675	Kenmark OÜ	0	2 010	5	10297834	Koordinaat OÜ	228	243	...
10315977	Kent & Ko OÜ	748	537	4	10296332	KorallaastaH.T. OÜ	6 665	6 537	17
10357424	Kerm OÜ	763	1 006	18	10295216	Korul OÜ	1 643	2 268	7
10335196	Kesklinna Elamu OÜ	4 196	2 766	...	10625310	Kotkasilm OÜ	74	107	...
10550701	Kesling OÜ	779	962	...	10313450	Kreede Pluss OÜ	505	726	1
10595922	KevameraastaV. OÜ	2 865	3 540	3	10315851	Kreidi OÜ	2 764	2 621	3
10552953	Kihelkonna Kütus OÜ	4 275	3 070	6	10740459	Kreimets OÜ	0	1 796	5
10251016	Kihnu Kala AS	6 577	8 298	8	10720907	Kremmen OÜ	0	858	0
10336385	Kihnu Liin OÜ	1 172	1 269	9	10121360	Kristjani Äri OÜ	1 698	1 718	10
10053018	Kihnurand AS	4 123	5 019	8	10071350	Kroom OÜ	1 129	1 188	4
10297283	Kiisa Matu OÜ	1 571	2 459	5	10314834	Krüger & Mets OÜ	1 479	1 404	7
10688747	Kiisa ÜT OÜ	30	246	...	10689468	Kuiv Puu OÜ	0	93	...
10295060	Kilgi OÜ	0	0	...	10106001	Kuja OÜ	1 473	1 095	6
10249427	Kilingi-Nõmme Apteek OÜ	2 772	3 022	4	10010465	Kukkel J.P. OÜ	275	0	...
10442414	Kilingi-Nõmme Kommunaal OÜ	1 034	1 108	16	10373908	Kuklos OÜ	733	756	7
10070869	Kilingi-Nõmme Majandusühistu	16 880	19 587	44	10121087	Kuldkihar OÜ	206	211	4
10646476	Kinbasse OÜ	1 461	2 936	4	10659705	Kullerkupp-KV OÜ	32	87	5
10441337	KindluseaastaM.J. OÜ	0	0	...	10644916	Kulmaris OÜ	862	533	6
10763791	Kingatu Talu OÜ	0	81	0	10052529	Kulon AS	6 854	8 207	5
10441509	Kingexport OÜ	5 327	5 932	15	10123028	Kummigrupp OÜ	5 428	6 507	8
10033331	Kinnisvarabüroo LVM AS	2 682	5 512	6	10357238	Kunde-Koala OÜ	767	408	1
10314892	Kinnisvaraekspert Pärnu AS	2 096	2 517	9	10276826	Kungla Kala OÜ	27	35	1
10248942	Kirje TÜH	213	196	6	10596519	Kuninga Kunstikaup OÜ	281	292	2
10007262	Kirteko OÜ	249	190	...	10581162	Kunvald OÜ	79	82	0
10340837	Kit-Cut OÜ	306	497	5	10531052	Kupol Leon OÜ	186	227	2
10741080	Kittel & Kittel OÜ	0	0	0	10044234	Kurent OÜ	313	227	2
10765040	Kiwi Ehitus OÜ	0	988	9	10296119	Kuuper OÜ	1 049	1 333	6
10123979	Kiwi PM AS	13 087	13 453	25	10129870	Kuuper-Auto OÜ	207	765	2
10071449	Klaarit OÜ	152	148	1	10106277	Kuusk AE OÜ	2 560	2 075	5
10413401	Klaas OÜ	943	676	1	10033035	Kvaliteetmööbel OÜ	2 080	2 347	...
10249195	Kleapetra OÜ	121	107	...	10007871	Kvantum TÜH	367	757	4
10464781	Klivenford OÜ	651	897	6	10314099	Kvetas OÜ	1 140	1 488	1
10358151	Kobra AT OÜ	359	343	2	10721551	Kylmaring OÜ	0	85	...
10659510	Koduköök OÜ	641	2 339	11	10529279	Küla Äri OÜ	635	182	3
10551037	Koiguste OÜ	48	55	2	10357306	Külmel TÜH	0	15	...
10552321	Koiv-Impex OÜ	107	30	1	10276795	Kümblus OÜ	1 449	1 406	17
10373469	Kokteil TÜH	3 295	3 999	6	10131752	Küri OÜ	26	0	2
					10071426	KÜLM OÜ	3 575	4 292	8

Tabel 1. Pärnu maakonnas registreeritud 2001. aasta raamatupidamise aastaaruande esitanud äriühingute realiseerimise netokäive, tuhat krooni

Äriühingu reg. nr.	Nimi	Realiseerimise netokäive		Töötajate arv	Äriühingu reg. nr.	Nimi	Realiseerimise netokäive		Töötajate arv	Järg
		2000	2001				2000	2001		
		10721568	Kõlliste Saun OÜ				0	195		
10105160	L & M Jürs TÜ	59	64	...	10731319	Leibest OÜ	0	91	1	
10214618	L & P Transport OÜ	285	378	1	10207328	Leksa Äri OÜ	727	820	5	
10130761	L & V Elektritööd ja Kaubad OÜ	217	213	1	10083553	Lembi Sõro Hambaravi OÜ	260	274	1	
10442391	L. S. K. Kett OÜ	2 792	3 431	...	10123376	Lembitu P & M OÜ	105	0	0	
10794521	L.S.M.Disain OÜ	0	301	3	10070421	Lemisjon OÜ	2 252	2 104	17	
10347360	LAPPART OÜ	5 966	6 995	...	10275123	Lemo Kaubandus OÜ	187	247	...	
10123369	LL Group Konsultat- sioonibüroo OÜ	236	62	0	10433355	Lentsius OÜ	3	65	1	
10044062	LL Metal AS	9 383	11 452	24	10657215	Lepa Kauba- keskus OÜ	4 170	6 259	8	
10274388	LL Trading AS	4 928	4 481	4	10296496	Levadia-Pärnu OÜ	811	592	10	
10581044	LRK AS	4 954	821	8	10083843	Levandi OÜ	2 937	3 796	22	
10624003	LYSI KP OÜ	0	0	...	10552114	Levek OÜ	260	360	1	
10214050	Laane & Pragi OÜ	1 103	1 271	7	10082795	Levst OÜ	286	540	3	
10155258	Laane Majad OÜ	2 020	1 437	2	10442785	Liduma talu OÜ	29	146	0	
10415854	Laanepuu OÜ	760	973	1	10334357	Liin OÜ	1 044	1 131	5	
10215635	Laarmann & KO AS	6 678	10 393	13	10796282	Liine OÜ	0	8	1	
10373156	Lady LG OÜ	249	249	2	10358665	Liisi OÜ	1 029	945	...	
10551379	Laenugrupp OÜ	515	1 508	...	10414151	Liisu Käsitöö TÜH	0	0	...	
10709372	Lahe T.P. Klubi OÜ	0	0	...	10275608	Liiva-Malda OÜ	9	29	...	
10105332	Laidest OÜ	994	764	0	10105832	Limbo J.P. OÜ	6 122	6 509	13	
10276507	Laine Kangad OÜ	312	201	2	10596560	Linbert Kaubandus OÜ	603	768	...	
10658670	Lajon OÜ	557	2 094	3	10248801	Linda Mare OÜ	3 571	2 841	7	
10249976	Lamiflex Eesti OÜ	32 833	28 042	3	10763578	Lindajaht OÜ	0	303	...	
10053999	Lancy OÜ	807	868	4	10690454	Lindeks KT OÜ	0	0	...	
10258113	Landofer OÜ	0	75	2	10336959	Lindi Sadam TÜH	48	9	0	
10552226	Langton OÜ	15	0	...	10207147	Lindson OÜ	656	1 425	4	
10044903	Lanidor OÜ	0	0	...	10131482	Lindt OÜ	935	1 151	5	
10374693	Lao 1 OÜ	26	58	1	10121868	Lingo OÜ	660	820	8	
10357223	Laose OÜ	52	40	...	10314159	Lining Inkasso OÜ	129	227	0	
10644856	Lapse Maailm OÜ	774	1 009	3	10295752	Liu Paat OÜ	284	764	10	
10794188	Laros Holding OÜ	0	0	0	10313361	Liu Sadam TÜH	5	28	0	
10688233	Laska Estonia OÜ	0	0	...	10250809	Liviel OÜ	63	27	2	
10596583	Laskaader OÜ	65	7 735	...	10334469	Livoonia Kala TÜH	110	83	...	
10207297	Lasslo Teenus OÜ	16	22	0	10358961	Logi-F AS	38 251	66 939	10	
10249663	Lasuliit OÜ	309	270	...	10071165	Logimar OÜ	2 107	2 038	5	
10248927	Laszlo Vetravi OÜ	148	262	1	10690520	Loginch OÜ	0	0	...	
10334564	Lata OÜ	269	77	1	10529291	Lognet Transpoint OÜ	1 434	1 081	4	
10249048	Lato AS	2 802	2 649	...	10688188	Lomar OÜ	0	17	0	
10719436	Lauben OÜ	0	214	1	10468365	Lospre OÜ	23	6	0	
10033561	Laukmen OÜ	83	0	0	10274968	Lossi Kinnisvara Büroo OÜ	735	1 438	5	
10552901	Laureena OÜ	248	151	...	10551155	Loveene OÜ	1 120	2 122	8	
10741921	Lavandia OÜ	0	498	4	10550150	Luige Maja OÜ	390	651	3	
10208782	Lavender OÜ	15	0	...	10187436	Lumaania OÜ	2 037	2 362	10	
10688150	Laviinia OÜ	0	518	3	10274141	Lumilind AS	5 242	3 532	13	
10690069	Leease OÜ	0	1 493	0	10249812	LySi SL OÜ	897	983	2	
10083435	Leedi AV AS	3 888	3 704	15	10770265	Lääne-Eesti Toidutööstus OÜ	0	0	...	
10368574	Leedika OÜ	275	341	2	10443276	Lõpe Põllumees OÜ	926	965	19	
10613347	Legaato Ehitus OÜ	0	0	...	10187471	Lõuna-Eesti Kristalli Grupp OÜ	1 671	2 250	3	
10121124	Legend Hotell AS	786	848	4						
10373943	Leharu Hotell OÜ	1 553	1 808	8						
10413772	Lehe OÜ	1 018	936	1						
10644744	Lehem TÜH	15	80	...						
10314573	Lehola Reisid OÜ	922	1 045	3						

Tabel 1. Pärnu maakonnas registreeritud 2001. aasta raamatupidamise aastaaruande esitanud äriühingute realiseerimise netokäive, tuhat krooni

Äriühingu reg. nr.	Nimi	Realiseerimise netokäive		Töötajate arv	Äriühingu reg. nr.	Nimi	Realiseerimise netokäive		Töötajate arv	Järg
		2000	2001				2000	2001		
		10624322	M & R Line OÜ				125	15		
10690263	M.Capricorn OÜ	47	898	...	10623050	Mardi Metsatalu OÜ	734	1 118	6	
10356034	M.D.M. OÜ	4 555	1 382	3	10296929	Marend OÜ	1 173	1 337	10	
10315822	M.K. Trans OÜ	14 308	21 056	14	10335948	Margus Tammekivi Õigusteenus OÜ	130	7	...	
10467561	M.P. Romula OÜ	442	544	3	10295195	Mari Grupp OÜ	0	0	...	
10090151	MARDIAT OÜ	0	0	...	10764342	Mari Salong OÜ	0	17	1	
10531589	MDM Auto OÜ	17 630	15 906	15	10248215	Marigo S OÜ	465	896	2	
10624859	MIRGEM OÜ	118	95	0	10690840	Mariin P.S. OÜ	0	2 028	13	
10296384	MK Audit OÜ	252	248	1	10044659	Marion Büroo OÜ	8 130	9 695	15	
10216296	MK Metsa- kuivendus OÜ	505	472	4	10690922	Maripuu Meedia OÜ	0	258	3	
10250873	MKK Group AS	9 306	8 306	7	10249966	Marismel OÜ	0	0	0	
10314544	MM Marmel OÜ	982	877	9	10372168	Marken-AM OÜ	6 704	7 007	10	
10765873	MMM Agro OÜ	0	2 826	6	10082789	Markku Puit OÜ	0	0	0	
10529871	MONA I.V. OÜ	100	0	...	10644460	Marm OÜ	347	830	...	
10082306	MOOTORLAEV REIU OÜ	1 610	1 838	6	10596732	Marmande OÜ	3 911	6 467	18	
10070065	MPF Auto OÜ	390	523	3	10530199	Marneli Produkt OÜ	21	28	1	
10153561	MS Balti Trafo OÜ	10 454	16 459	80	10721404	Marriston OÜ	0	202	0	
10052340	MWM Grupp OÜ	0	283	...	10033147	Marsruut AS	14 918	17 323	95	
10070510	MXM Int OÜ	0	0	...	10208581	Marten Transport AS	0	0	...	
10185526	Maamõõdubüroo 4x4 OÜ	506	509	5	10248528	Martin Ehitus OÜ	1 308	1 455	6	
10334251	Maamõõdu- keskus OÜ	5 652	4 437	22	10249031	Masinaehitaja AS	8 490	9 425	81	
10550894	Maamõõt OÜ	255	173	2	10658290	Maskal AS	15 355	23 049	23	
10413849	Maarja Viljandi AS	966	3 954	7	10250324	Massiaru Põllu- majanduslik OÜ	2 166	3 133	20	
10721284	Madeland OÜ	0	429	4	10372240	Massiner OÜ	3 414	4 220	9	
10657304	Madelon OÜ	242	596	...	10104232	Master AS	14 243	17 186	26	
10216327	Maden Grupp OÜ	2 657	6 117	6	10021055	Mastrand OÜ	3 123	2 795	0	
10250100	Magistraal AS	20 662	22 277	50	10334297	Mathiesen ja pojad OÜ	2 643	2 940	10	
10130287	Magnaat OÜ	422	304	2	10336735	Matmar MT OÜ	670	877	...	
10500040	Magnorante OÜ	285	973	3	10315093	Matogard OÜ	1 504	1 919	8	
10122112	Magnus Pärnu OÜ	1 305	1 308	12	10468684	Mats P.P.T. OÜ	10	2	0	
10123956	Maiben OÜ	40 798	35 709	12	10208753	Matserat OÜ	7 463	6 537	13	
10122342	Maier AE OÜ	715	808	...	10414339	MatsiaastaI. OÜ	97	82	2	
10468359	Mailis OÜ	604	288	4	10005381	Matsi Kalur OÜ	0	18	...	
10207239	Mainor Fredi AS	3 112	3 589	6	10555526	Mattenberg OÜ	1 399	7 657	9	
10688242	Mainos Grupp OÜ	0	2 438	3	10658166	Matti & Puit OÜ	1 166	2 013	6	
10443649	Mairingest OÜ	95	938	0	10296272	Matts KT OÜ	138	57	...	
10215026	Maiturg OÜ	2 745	3 169	9	10530383	Medeiro OÜ	2 580	2 071	1	
10296177	Mako AS	1 001	1 052	8	10582977	Medroksal Inkasso OÜ	0	0	0	
10082660	Malek OÜ	1 231	470	3	10365205	Megateip OÜ	2 234	4 031	4	
10498797	Maltoneva OÜ	586	344	...	10033756	Meisterehitaja OÜ	10 917	15 540	37	
10372300	Mandala OÜ	3 121	3 123	4	10216184	Meklar TP AS	214	166	...	
10122425	Mandel OÜ	1 385	2 975	16	10033839	Melkan AS	6 064	6 293	35	
10581222	Mandria OÜ	0	0	...	10774582	Meltor Trade OÜ	0	1 118	1	
10129491	Manni Äri OÜ	1 903	2 382	4	10356353	Menestrel OÜ	1 982	1 159	7	
10249002	Mapo OÜ	3 572	3 355	10	10129568	Merekala OÜ	29 214	38 065	24	
10276944	Mara Plus AS	3 769	4 086	10	10631492	Mergefax OÜ	11 791	16 603	4	
10469181	Mara Tankla- Servis AS	100	0	0	10070102	Merikuld OÜ	205	176	...	
10249367	Maratau OÜ	6 019	5 700	5	10447699	Merillus OÜ	388	1 014	2	
10741772	Marberon OÜ	0	0	...	10720451	Merina Tekstiil OÜ	0	3 381	44	
10690201	Marborg OÜ	0	56	...	10742524	Merington OÜ	0	118	0	
					10105941	Meris AS	11 988	4 362	5	

Tabel 1. Pärnu maakonnas registreeritud 2001. aasta raamatupidamise aastaaruande esitanud äriühingute realiseerimise netokäive, tuhat krooni

Äriühingu reg. nr.	Nimi	Realiseerimise			Töötajate arv	Äriühingu reg. nr.	Nimi	Realiseerimise			Töötajate arv	Järg
		netokäive		2001				netokäive		2001		
		2000	2001					2000	2001			
10274804	Meris-Trans OÜ	0	78	...	10276022	Mopalia OÜ	0	341	...			
10207334	Merise Mehed OÜ	0	16	...	10208517	Mopman OÜ	1 898	1 943	4			
10659817	Meriseer OÜ	53	207	3	10765175	Morrow OÜ	0	0	0			
10120403	Merkuri & Family OÜ	4 766	4 616	10	10357418	Motel Maria OÜ	481	887	6			
10550026	Merkury Hills OÜ	208	200	2	10552456	Muhu Kala OÜ	1 135	3 035	25			
10659237	Merstingen OÜ	97	0	...	10154388	Muidex OÜ	152	135	1			
10130206	Merta OÜ	0	0	...	10216043	Munalaid OÜ	594	2	0			
10552309	Mesitran OÜ	901	1 251	5	10340352	Munga Maja OÜ	300	307	3			
10214819	Mesmerix OÜ	2 027	2 080	4	10657681	Munga Varahalduse OÜ	221	404	0			
10105361	Meta-Trade OÜ	279	277	2	10441656	Munga Õigusbüroo OÜ	285	567	...			
10742429	Metavara OÜ	0	158	0	10153207	Munk ja Pojad OÜ	1 532	1 929	...			
10336379	Metavet OÜ	392	799	0	10207558	Mustjala Matkad OÜ	697	599	2			
10644193	Metrex Mõõde- keskus OÜ	430	725	8	10499874	Muul Trans OÜ	294	207	3			
10500270	Metrolux OÜ	193	1 530	2	10414501	Muur Car OÜ	22 472	11 641	10			
10006825	Mets ja Põld OÜ	4 145	4 593	18	10373334	Mägi Trading OÜ	4 114	4 188	11			
10248385	Mets ja Tare OÜ	448	529	3	10356867	Männa OÜ	608	652	3			
10044866	Metsagrupp OÜ	46 486	60 934	19	10499259	Männiste OÜ	1 542	1 769	...			
10052156	Metsamaa- halduse AS	14 302	69 741	16	10596146	Mööbliproff OÜ	522	996	8			
10644371	Metsasektor OÜ	0	2 188	3	10765654	Mõisaküla Kattel OÜ	0	96	3			
10689623	Metsaääre Investeeringud OÜ	0	0	0	10765301	Mõisaküla Puidutööstus OÜ	0	1 733	17			
10411945	Metsaääre Kaubandus AS	2 960	0	...	10765347	Mõisaküla Varahalduse OÜ	0	71	0			
10582753	Metste Buss OÜ	292	278	...	10033578	NCC OÜ	7 131	3 628	3			
10663121	Metsäveljet OÜ	0	0	...	10443520	NEO PÄRNU TÜH	0	0	...			
10295143	Mettom OÜ	1 410	1 161	12	10657913	NEW MEDIA JUJU OÜ	647	2 012	6			
10071739	Mikaad OÜ	3 086	2 347	...	10467029	NISV OÜ	248	249	8			
10741832	Milli Äri OÜ	0	419	2	10645888	NOIRAM EST OÜ	4 202	4 331	1			
10358607	Milline OÜ	44	0	1	10275815	NZN OÜ	2 648	3 456	10			
10153288	Mini Külm OÜ	0	0	0	10763360	Naemare OÜ	0	55	...			
10778381	MiniBeebi OÜ	0	0	6	10373038	Naima Käsitöö AS	224	100	1			
10551480	Mintralt Grupp OÜ	0	0	0	10000225	Narva Sulan OÜ	0	0	...			
10214156	Minu Vara Lääne AS	20 068	41 798	201	10154112	Natali OÜ	158	177	3			
10183355	Miroton Invest OÜ	92	214	...	10214067	Navigator OÜ	2 383	22 273	4			
10336362	Mirseka OÜ	5 450	11 207	4	10542728	Necton Toodangu OÜ	0	374	1			
10644939	Mirx OÜ	181	209	2	10315006	Neimat OÜ	51	40	1			
10020512	Misinar OÜ	657	493	...	10215598	Neissel OÜ	40 608	1 354	0			
10467489	Mistraal S.A.M. OÜ	199	236	3	10070639	Nektar L OÜ	121	119	2			
10646660	Modenar Holding OÜ	51	150	...	10688322	Nelivägilane OÜ	0	0	0			
10741358	Moderator OÜ	0	120	0	10214570	Nell Arvutid OÜ	3 024	2 578	4			
10083808	Moderato A & M OÜ	6 092	6 513	9	10281431	Nelmaron OÜ	391	387	3			
10503699	Mognar OÜ	1 368	520	0	10499093	Neo Plus OÜ	1 001	1 376	0			
10106337	Moka AS	355	391	2	10551385	Neptun Kaubandus AS	7 962	5 775	10			
10121472	Monika KE OÜ	311	305	2	10531904	Neptun Trading AS	9 876	8 843	15			
10105970	Monoliit Ehitus OÜ	790	1 431	7	10297277	Nercus OÜ	0	1	...			
10082080	Mootorlaev Ermistu OÜ	1 552	1 646	8	10206760	Nereus Müügi OÜ	877	1 830	6			
10295255	Mootorlaev Kastna OÜ	1 148	1 124	...	10104999	Nereus AS	50 391	125 069	12			
10082163	Mootorlaev Rae OÜ	969	1 289	9	10646565	Nesteron OÜ	269	3 114	...			
10106797	Mootorlaev Tõhela AS	1 315	1 554	6	10625451	Nestram OÜ	8 380	6 413	3			
					10468276	Net Consult OÜ	322	553	2			
					10414435	Neteks OÜ	257	94	6			
					10740212	Neumari OÜ	0	42	1			
					10275442	Neuston AS	1 000	215	2			

Tabel 1. Pärnu maakonnas registreeritud 2001. aasta raamatupidamise aastaaruande esitanud äriühingute realiseerimise netokäive, tuhat krooni

Äriühingu reg. nr.	Nimi	Realiseerimise netokäive		Töötajate arv	Äriühingu reg. nr.	Nimi	Realiseerimise netokäive		Töötajate arv	Järg
		2000	2001				2000	2001		
		10441099	Neutra OÜ				829	996		
10155910	Nevelet OÜ	1 473	1 635	27	10740422	PILLE				
10552232	Nevelton OÜ	2 720	1 932	2		KINNISVARA OÜ	0	263	4	
10552605	Nex Data Systems OÜ	1 462	1 163	2	10469117	PIMPELSAM OÜ	505	51	...	
10357217	Nihik OÜ	67	123	1	10297053	PLUS OÜ	3 182	4 095	13	
10052305	Niidu OÜ	694	722	4	10274075	PM Puu OÜ	1 563	1 628	9	
10297099	Nila OÜ	233	354	...	10373788	POS Elek- troonika OÜ	1 886	1 934	5	
10529829	No. I. OÜ	308	1	...	10044501	PP Electronics OÜ	6 342	8 500	8	
10356666	Nonius SV OÜ	16	34	...	10275525	PR Holding OÜ	8	58	...	
10373860	Noramaa OÜ	249	91	2	10442561	PSB Grupp OÜ	160	108	1	
10658249	Nord Trans OÜ	719	1 609	...	10645809	PTRADER OÜ	0	0	0	
10207162	Nordico AS	2 227	1 980	3	10531282	PV Varahalduse OÜ	244	595	...	
10443684	Normante OÜ	1 415	2 165	...	10158067	PVP Kaubaladu AS	140	10	...	
10249568	Norrec OÜ	18	33	...	10052860	PVX AS	2 439	3 864	...	
10274709	Nova Color OÜ	3 974	4 609	5	10357275	PW Products OÜ	2 435	2 709	13	
10467118	Nova Polster OÜ	432	457	5	10105071	Paadremaa Piim OÜ	1 323	1 725	27	
10053865	Nugise Kaubandus OÜ	4 815	6 822	11	10071171	Paap OÜ	1 066	1 151	5	
10315153	Nurme Turvas AS	3 956	2 848	22	10033696	Paasmar OÜ	3 737	4 092	6	
10053813	Nurmiko-Kaisa OÜ	1 058	997	3	10688983	Paesalu OÜ	442	906	4	
10154589	Närju OÜ	0	0	0	10249321	Pahja OÜ	735	684	3	
10313384	Nõmmelind OÜ	73	74	2	10468603	Paikuse Perhe OÜ	684	108	2	
10083174	Nõmmeveski OÜ	689	974	8	10276980	Paikuse Saeveski AS	296 520	344 967	108	
10763182	O.M.A.L. OÜ	0	56	3	10358547	Paitec Elektroonika OÜ	672	2 213	12	
10013311	OJ-Jäätmekeskus OÜ	274	430	2		Pajker AS	1 082	628	0	
10155962	OOO...kauplused OÜ	660	793	2	10276039	Pajo AS	7 395	7 535	30	
10122141	Oberis OÜ	3 989	3 706	50	10248356	Pakkpuit OÜ	2 169	6 517	5	
10625119	Oettinger OÜ	452	1 769	1	10625994	Palandri OÜ	160	143	1	
10296125	Oidremaa Teraviljäähistu	99	61	...	10552502	Palma OÜ	407	443	...	
10314426	Oks Trading OÜ	66 408	54 883	9	10130123	Paltas OÜ	393	479	5	
10275755	Olavi Kaubandus OÜ	969	1 670	...	10296026	Pambu OÜ	4 112	5 979	74	
10248913	Oleg-Elektro OÜ	1 894	2 700	9	10314509	Pamela OÜ	18	25	...	
10689273	Oleron OÜ	0	3 389	6	10442265	Pankiir OÜ	941	1 240	5	
10763928	Olindia OÜ	0	206	0	10413269	Pantole OÜ	853	1 911	11	
10070834	Olio Projekti OÜ	1 687	1 574	1	10335013	Papa Transport OÜ	688	563	2	
10052110	Oltan OÜ	627	1 431	5	10625617	Papelsin OÜ	0	0	...	
10314780	Olva OÜ	563	776	1	10550629	Papera AS	10 559	14 482	11	
10155716	Oma Vili OÜ	424	272	...	10208960	Parem Kallas OÜ	0	170	0	
10314219	Omitron OÜ	2 335	2 539	4	10690537	Pariton OÜ	0	46	0	
10658700	Orneta OÜ	37	351	2	10784913	Patiiga OÜ	496	374	...	
10276335	Oska Mööbel OÜ	5 082	10 922	74	10295901	Pavta Reisid OÜ	0	426	4	
10214742	Otsara OÜ	3 798	5 880	10	10689741	Pealtvalma OÜ	70	58	1	
10763905	Overla OÜ	0	0	1	10531187	Pedak OÜ	1 053	1 195	1	
10763058	Overlin OÜ	0	0	0	10071857	Peep ja livo Transport OÜ	974	2 260	3	
10208629	P & J Transport AS	5 374	7 008	10	10130353	Peeter & Kaarel OÜ	0	0	0	
10129344	P & M Haljastus OÜ	301	309	2	10002460	Peeter Projekt OÜ	1 369	4 942	8	
10335807	P-TRUCKS OÜ	2 334	18 184	7	10276677	Petri Auto OÜ	997	1 535	4	
10467555	P-Translek OÜ	0	19	...	10443951	Peko Pärnu OÜ	452	91	...	
10794113	P.V. Grupp OÜ	0	154	0	10336304	Pekterone Kaubandus AS	147 904	89 279	20	
10774168	PACHNER OÜ	0	3 207	5	10120171	Peleriin Medical OÜ	10 156	26 356	56	
10187123	PAV OÜ	2 149	2 552	9	10581601	Pemareks OÜ	556	749	3	
10207937	PF Kinnisvara Grupp OÜ	500	758	...	10129982					

Tabel 1. Pärnu maakonnas registreeritud 2001. aasta raamatupidamise aastaaruande esitanud äriühingute realiseerimise netokäive, tuhat krooni

Äriühingu reg. nr.	Nimi	Realiseerimise			Töötajate arv	Äriühingu reg. nr.	Nimi	Realiseerimise			Töötajate arv
		netokäive		arv				netokäive		arv	
		2000	2001					2000	2001		
10721574	Perearst Inna Viik OÜ	0	430	2	10583221	Project Coordinator OÜ	310	26	0		
10083375	Perepood OÜ	1 878	2 018	5	10155784	Promenaadi OÜ	393	553	0		
10624807	Perforex Puit OÜ	8	0	0	10044079	Prometei OÜ	549	437	1		
10033348	Pergo Hotels AS	21 539	22 533	...	10008586	Proplagg OÜ	2 926	2 837	40		
10071018	Perimo OÜ	1 274	1 076	7	10530517	Prosper OÜ	109	134	2		
10013423	Perlux AS	14 310	13 766	18	10206033	Provintsi					
10295781	Permare AS	34 199	26 240	40		Transport OÜ	4 135	5 658	6		
10337002	Pernex OÜ	38	0	0	10646714	Psühhiaater					
10550084	Pesukaru OÜ	160	295	4		Sirje Kivaste OÜ	218	240	1		
10106283	Petersport OÜ	4 083	4 855	7	10468299	Puhas Auto OÜ	236	399	3		
10248043	Petral OÜ	1 170	767	...	10741795	Puhketalu OÜ	0	73	0		
10082312	Pharmac MS AS	48 479	55 859	24	10657860	Puhvet OÜ	4	0	0		
10082737	Pharmac AS	25 920	30 977	31	10123241	Puit AS	2 016	2 952	24		
10131648	Phone TÜH	21 891	11 390	45	10044607	Puitex fk AS	6 496	5 180	15		
10721924	Pihlaka AJ OÜ	0	211	2	10530584	Pullman OÜ	355	211	...		
10129108	Piirjoon OÜ	0	0	...	10207110	Pumex OÜ	15 803	11 779	40		
10119802	Piison Kaubad OÜ	432	296	3	10657089	Punane Parun OÜ	0	0	...		
10645942	Piistaoja Katsetalu OÜ	0	7 722	33	10795845	Purpurkuu OÜ	0	0	...		
10721367	Pikoteknik OÜ	0	1 672	6	10443483	Pusatransport OÜ	391	617	3		
10530176	Pilgram ja Pojad OÜ	626	382	1	10274336	Puur TÜH	3 164	2 496	8		
10130407	Pillar OÜ	2 207	2 312	7	10374517	Päriveri Töökoda OÜ	263	235	4		
10336824	Pilton AS	4	11	1	10185839	PärlenaastaK. OÜ	305	184	2		
10083332	Pina AS	1 802	1 458	13	10154035	Pärlep AS	2 340	2 199	8		
10155726	Pinea OÜ	22 593	33 035	90	10002081	Pärna AS	3 434	1 683	10		
10052630	Pinferte AS	3 098	5 598	3	10121182	Pärnjõe VK OÜ	2 443	3 208	32		
10529440	Pinvet OÜ	6 870	6 873	50	10053173	Pärnu AB AS	0	0	...		
10275838	Pires OÜ	4 530	5 550	6	10010488	Pärnu ATP AS	57 829	58 570	402		
10726838	Pirkon Konsultat- sioonid OÜ	0	0	...	10373825	Pärnu Auto ETM OÜ	1 379	3 029	4		
10595477	Pirukas OÜ	13	934	...	10131743	Pärnu Auto AS	7 436	5 987	2		
10105125	Plagg Trade OÜ	9 063	8 626	4	10053457	Pärnu Autobaas AS	12 836	3 865	22		
10122299	Ploom OÜ	434	420	1	10033688	Pärnu Autokool OÜ	783	1 003	17		
10749288	Pointman OÜ	0	7	0	10315696	Pärnu Cargobus OÜ	520	581	9		
10187181	Polartek OÜ	6 020	5 980	18	10443566	Pärnu Climber OÜ	882	761	...		
10274827	Pomes Feeds AS	14 438	20 629	14	10033012	Pärnu EEK AS	6 034	6 769	7		
10082140	Poogen OÜ	167	152	1	10052624	Pämu EKE Projekt AS	5 219	5 003	25		
10033437	Pootsel OÜ	794	912	5	10215291	Pärnu Empak AS	17 878	17 121	27		
10070131	Port Artur AS	10 846	11 438	...	10740488	Pärnu Festivalid OÜ	0	1 322	...		
10250206	Port Artur-A AS	0	4 469	...	10721947	Pärnu Grill OÜ	0	331	3		
10248310	Post & Tamm OÜ	1 997	2 114	5	10250034	Pärnu Hamba- polikliinik AS	13 282	13 371	76		
10717087	PowerPoint OÜ	0	614	3	10249841	Pärnu Hamba- studio OÜ	367	414	5		
10467466	Preab Invest OÜ	572	576	...	10689296	Pärnu Jäälill AS	0	27 777	17		
10296728	Preab AS	17 377	20 947	30	10052437	Pärnu KEK AS	5 193	5 750	10		
10013251	Predika OÜ	2 512	3 820	12	10052469	Pärnu Kalur Holding AS	6 444	9 760	15		
10530414	Preglaan OÜ	0	0	...	10373481	Pärnu Keegli- klubi AS	6 683	3 746	22		
10764856	Prengel OÜ	0	2 324	...	10325708	Pärnu Kolonel Puidutööstus OÜ	5 617	10 728	25		
10052392	Priiduste OÜ	198	286	1	10443224	Pärnu Kommunist OÜ	150	9	1		
10357447	Priimeks-Puit AS	9 585	10 347	...	10374730	Pärnu Laevateed OÜ	0	0	0		
10689971	Primeks Trade OÜ	23	810	...	10124004	Pämu Laevatehas AS	19 416	19 745	53		
10740910	Pripeks Kaubandus OÜ	0	201	1	10249226	Pärnu Laht AS	47 800	49 468	74		
10699975	Pripeks Plus OÜ	0	42	0	10336698	Pärnu Lennujaam AS	434	454	12		
10740689	Pripeks Vara OÜ	0	2 920	0	10215322	Pärnu Lift OÜ	1 155	1 270	7		
10336988	Privaat TÜH	923	852	6							
10469784	Privalon OÜ	924	823	2							
10556655	Pro-Anno OÜ	349	500	4							

Tabel 1. Pärnu maakonnas registreeritud 2001. aasta raamatupidamise aastaaruande esitanud äriühingute realiseerimise netokäive, tuhat krooni

Äriühingu reg. nr.	Nimi	Realiseerimise netokäive		Töötajate arv	Äriühingu reg. nr.	Nimi	Realiseerimise netokäive		Töötajate arv	Järg
		2000	2001				2000	2001		
		10154767	Pärnu Lina- vabrik OÜ				422 378	516 287		
10154052	Pärnu Maamõdu- teenistus OÜ	2 947	2 922	14	10083205	Qualitex AS	92 840	89 436	201	
10033934	Pärnu Majandus- ühistu	47 950	49 064	119	10120946	Queen OÜ	364	356	3	
10123991	Pärnu Mets AS	71 951	66 656	58	10315325	R & M Ehitus OÜ	366	405	3	
10249249	Pärnu Muda- ravila AS	15 641	16 183	79	10552924	R-Autoveod Pärnu OÜ	2 115	2 830	10	
10336327	Pärnu OMEN TÜH	583	212	...	10206487	R-Intertrans OÜ	0	0	0	
10053530	Pärnu Ooperi- kompanii OÜ	0	0	...	10216534	R-Masinagrupp OÜ	1 020	1 177	3	
10357648	Pärnu Perearstid OÜ	13 168	13 820	82	10315041	R-Stuudio OÜ	225	354	...	
10020682	Pärnu Perearstikeskus AS	5 110	5 591	34	10120030	R.E. Kaal OÜ	116	145	2	
10215807	Pärnu Pilter OÜ	7 094	8 697	16	10131447	RA Luft OÜ	468	279	1	
10356838	Pärnu Pinker Albert OÜ	98	43	3	10740703	RE Telcom AS	0	0	...	
10216095	Pärnu Plaadi- tehas AS	67 706	75 855	78	10083027	REILA KAUBANDUS OÜ	252	379	2	
10052558	Pärnu Plaat AS	172	112	...	10122307	REM Km. OÜ	190	50	1	
10052357	Pärnu Postimees AS	20 956	21 483	53	10723857	REVALCENTER OÜ	0	1 127	...	
10500672	Pärnu Puidut- erminal OÜ	22 337	13 601	7	10216190	RF Maak OÜ	598	745	3	
10248994	Pärnu REV AS	42 105	41 197	71	10529196	RHK Transport Group AS	474	3 859	0	
10296639	Pärnu Raal OÜ	309	217	0	10070059	RHR Group OÜ	1 237	1 383	6	
10053664	Pärnu Ratas OÜ	1 353	931	3	10585303	RIVERMAN INVEST OÜ	332	733	...	
10120461	Pärnu Sadam AS	73 802	52 164	30	10153012	RM Grupp OÜ	576	752	3	
10340731	Pärnu Ships Chandlers Eesti OÜ	8	0	...	10763199	ROOT Eesti OÜ	0	34	0	
10248681	Pärnu Soojus AS	44 107	54 201	76	10358903	RS Elektro OÜ	54	166	1	
10740945	Pärnu Stividorid OÜ	0	19 112	18	10154537	RSO Süsteemide OÜ	136	0	0	
10296852	Pärnu Takso OÜ	250	283	5	10689346	RTA Ilusalong OÜ	28	241	3	
10248250	Pärnu Teed AS	54 025	31 100	72	10530526	RUFFaastaR. OÜ	1 934	1 881	3	
10721315	Pärnu Tehnika- hariduskeskus OÜ	0	251	...	10740465	RUH. OÜ	0	0	0	
10121302	Pärnu Tehnikamaja OÜ	0	0	0	10583480	Raba-EM OÜ	3 428	5 041	27	
10131772	Pärnu Terminaal AS	883	340	2	10596749	Rabanda OÜ	4 232	914	...	
10467503	Pärnu Textile OÜ	303	328	2	10740732	Rademont Ehitus OÜ	0	1 199	4	
10530650	Pärnu Veski OÜ	785	537	...	10646571	Radevor OÜ	216	149	1	
10131134	Pärnu Videokeskus OÜ	203	219	3	10119469	Rae Kastan TÜH	0	0	0	
10248209	Pärnu Õlu AS	59 531	64 339	119	10334423	Raefoto OÜ	1 732	1 981	8	
10551712	Pärnu Õmblus- tööstus OÜ	5 479	6 032	114	10082134	Raeküla Transport OÜ	414	1 565	3	
10250353	Pärnu-Jaagupi Apteek OÜ	1 927	2 319	5	10082697	Rael kaubad OÜ	5 268	5 715	9	
10765270	Pärnu-Jaagupi Hoolde- ja pikaravikeskus OÜ	0	391	...	10296556	Ragi RH OÜ	1 784	2 662	4	
10297604	PÄRNU KEK INVEST OÜ	0	0	0	10596956	Ragomer TÜH	912	895	16	
10120395	PÄRNU VESI AS	36 885	40 440	128	10276393	Raie OÜ	25	20	...	
10740028	Põhara Agro OÜ	0	927	1	10623268	Raigisson OÜ	24	1 313	...	
10644075	Põikliku Kinnisvara OÜ	119	124	...	10044211	Raimo OÜ	1 508	42	0	
					10314811	Rain Video OÜ	61	63	1	
					10356258	Rainla S.K. OÜ	473	227	2	
					10248899	Raismiku AS	0	0	...	
					10105484	Raitar AS	22 242	37 252	6	
					10313214	Raivo Remont OÜ	827	1 150	9	
					10297952	Raja KT OÜ	3 712	6 555	8	
					10646625	Ramedon OÜ	0	0	...	
					10007747	Ramise OÜ	2 424	2 240	...	
					10529635	Raneks Ehitus OÜ	2 760	2 579	9	
					10498596	Raneld OÜ	86	168	...	
					10529859	Ranna Apteek OÜ	5 373	5 677	3	
					10276660	Ranna Elamu OÜ	5 319	2 526	2	

Tabel 1. Pärnu maakonnas registreeritud 2001. aasta raamatupidamise aastaaruande esitanud äriühingute realiseerimise netokäive, tuhat krooni

Äriühingu reg. nr.	Nimi	Realiseerimise			Töötajate arv	Äriühingu reg. nr.	Nimi	Realiseerimise			Töötajate arv
		netokäive		arv				netokäive		arv	
		2000	2001					2000	2001		
10357594	Ranna Pesumaja OÜ	793	1 099	...	10596577	Reklanes OÜ	13	72	0		
10553835	Rannakuld AS	453 898	18 533	...	10262942	Rekur Grupp AS	0	0	...		
10469703	Rannapagar OÜ	1 246	1 460	11	10155583	Reldor Metall OÜ	1 000	2 162	14		
10795259	Rannavara OÜ	0	0	...	10688765	Reldor Sadam OÜ	0	3 221	20		
10082335	Rannila Profiil AS	495 410	559 275	127	10007753	Reldor AS	16 259	15 875	48		
10214759	Rantsilan OÜ	1 440	349	2	10594526	Remator OÜ	365	656	4		
10497987	Rapala Eesti AS	10 684	18 217	162	10594839	Remel OÜ	1 353	357	3		
10763822	Rapijata OÜ	0	3 662	7	10214096	Remes OÜ	87	114	1		
10764477	Rasmus Business OÜ	0	0	0	10295947	Remit Auto OÜ	674	972	5		
10741766	Ratmos OÜ	0	119	1	10155347	Remni OÜ	1 329	1 684	2		
10690626	Ratomar OÜ	0	823	4	10119819	Remo Puit OÜ	6 143	8 331	24		
10796448	Ratoon OÜ	0	341	3	10021322	Remolcar OÜ	1 028	1 355	4		
10796804	Rattmann OÜ	0	0	0	10551014	Ren Tar Est OÜ	126	437	2		
10500028	Raudkass OÜ	2 734	2 320	7	10441685	Rendia OÜ	801	796	...		
10310144	Raume Puit OÜ	2 112	2 246	4	10021279	Renet AS	29 922	35 104	52		
10645560	Raunex OÜ	320	3 627	5	10052564	Renor Ehitus OÜ	5 485	6 445	25		
10657882	Rauton OÜ	680	782	11	10498828	Rentech AS	0	0	...		
10131909	Ravaia OÜ	808	879	3	10498432	Rentigram OÜ	0	350	0		
10623972	Ravelte OÜ	700	609	...	10053032	Repcar OÜ	232	222	0		
10688635	Ray Shark OÜ	0	1 060	3	10413074	Repi OÜ	119	713	14		
10442804	Rectum OÜ	89	1	...	10215865	Repp OÜ	3 248	3 296	4		
10214699	Redabel OÜ	577	1 166	1	10373127	Ress S.J. OÜ	553	609	...		
10155117	Reebus D OÜ	636	174	2	10441892	Reteka OÜ	314	319	4		
10249930	Reede Kauba- kontor AS	5 568	4 440	7	10720340	Retitron OÜ	0	0	0		
10795227	Reelian OÜ	0	396	10	10443690	Retlando OÜ	0	0	0		
10659668	Refeus OÜ	0	881	6	10688411	Retten OÜ	3 029	2 446	2		
10214297	Regal Plus OÜ	3 111	3 145	7	10500784	Revonte OÜ	1	0	0		
10122566	Regalia OÜ	3 546	3 987	19	10721812	Ribeira OÜ	0	169	0		
10763667	Regarte OÜ	0	1 091	8	10551540	Ridero OÜ	107	150	0		
10500790	Rehe Metsavedu OÜ	375	477	3	10275146	Rigo Trading OÜ	511	525	1		
10358174	Rehetrans OÜ	9 353	10 387	7	10500761	Rigol Kaubandus OÜ	1 444	1 531	9		
10207736	Rehvitööd OÜ	736	1 033	3	10742949	Riia Aed OÜ	0	418	2		
10033213	Reiden AS	2 263	2 552	7	10208173	Rinell OÜ	0	0	0		
10033242	Reiden Dolomiit AS	13 189	12 126	29	10276329	Ring Ajas OÜ	1 056	1 498	6		
10033220	Reiden Potsepa AS	3 041	3 645	14	10742843	Ringi Hambaravi OÜ	0	464	4		
10033259	Reideni keraamika AS	717	835	13	10468307	Ringi Kinnisvara OÜ	214	140	3		
10033236	Reideni plaat AS	12 059	18 078	20	10129219	Ringtee Hulgi- kaup AS	102 955	109 516	34		
10033207	Reideni pood AS	4 312	6 069	5	10295976	Ripilt OÜ	639	1 421	5		
10295108	Reieli OÜ	118	165	1	10155991	Ripoplast OÜ	10 230	8 900	12		
10249290	Rein Transport OÜ	199	311	0	10082714	Ripso OÜ	5 072	6 578	20		
10001325	Reinant OBF OÜ	15	47	0	10155880	Ristaar AS	8 971	4 357	20		
10082393	Reinik Arvuti- teenused OÜ	242	189	2	10082468	Ristiküla Puit OÜ	0	0	...		
10082105	Reiser OÜ	5 480	4 209	4	10052587	Risto AS	8 468	8 363	10		
10552841	Reisiproff OÜ	0	0	...	10187353	Rivaal B OÜ	10 529	8 009	11		
10689474	Reiu Hobusetallid OÜ	3	77	0	10595678	Riverde OÜ	0	0	0		
10755018	Reiu Puhkekeskus OÜ	0	284	1	10740904	Rivolend OÜ	0	1 409	1		
10500258	Reiu Saeveski AS	9 257	15 847	...	10470698	Rodel OÜ	787	3 627	4		
10594101	Reiu-Tehas OÜ	1 454	2 808	16	10315130	Rodenco OÜ	944	840	...		
10581050	Reiurand OÜ	2 121	854	...	10122810	Rodent OÜ	3 117	3 214	10		
10105088	Reiva OÜ	1 113	620	3	10470706	Rodus OÜ	0	42	0		
10121704	Reivett OÜ	0	47	...	10391770	Rofiter OÜ	772	1 779	1		
10206441	Rekkos OÜ	1 969	1 720	9	10083033	Roigumõisa OÜ	1 734	2 407	11		
					10414085	Rolly OÜ	0	0	0		
					10794646	Romerat OÜ	0	13	0		

Tabel 1. Pärnu maakonnas registreeritud 2001. aasta raamatupidamise aastaaruande esitanud äriühingute realiseerimise netokäive, tuhat krooni**Järg**

Äriühingu reg. nr.	Nimi	Realiseerimise netokäive		Töötajate arv	Äriühingu reg. nr.	Nimi	Realiseerimise netokäive		Töötajate arv
		2000	2001				2000	2001	
10529397	Roose OÜ	424	446	4	10314840	Safena OÜ	3 222	1 871	7
10741559	Rostren OÜ	0	100	...	10214883	Sajand OÜ	847	696	4
10373877	Rota OÜ	1 258	5 307	1	10594644	Salaaris OÜ	216	245	2
10690939	Rotorline OÜ	0	0	0	10206381	Salacia OÜ	299	452	5
10550960	Roveena OÜ	2 969	3 586	6	10119825	Salamandra OÜ	74	67	0
10414568	Roverta OÜ	29 605	41 564	18	10083197	Saleks Video OÜ	422	623	...
10796299	Rubiinpuna OÜ	0	1 088	2	10297018	Sallu J.S. OÜ	6 249	7 618	10
10596152	Rumeko OÜ	0	32	0	10721901	Salmark OÜ	0	4 233	12
10721746	Rumer Arendus OÜ	0	0	2	10469749	Salmo & Luts OÜ	2 040	2 801	2
10296154	Runtzu OÜ	237	265	2	10594029	Salo & Toomast OÜ	1 246	914	2
10105214	Ruum TÜH	302	1 584	5	10216942	Salome Pärnu OÜ	3 667	4 388	4
10249261	Ruuslek OÜ	0	10	0	10297107	Salopre OÜ	210	145	1
10131826	Rynart Trading AS	89 237	70 735	...	10764833	Salta OÜ	0	185	...
10033271	Rütmirüüblük OÜ	294	224	4	10581179	Salton OÜ	476	2	0
10083062	Rüütli Kinnisvara OÜ	250	239	...	10688434	Saluseppa Farm OÜ	25	156	0
10082430	Rüütli Lill OÜ	1 491	1 463	6	10622866	Samandel OÜ	0	0	...
10071337	Rüütli Äri- keskuse AS	4 855	4 357	2	10721999	Samedan OÜ	0	7	0
10123525	Rässa OÜ	18 399	22 703	18	10530779	Samo Ehitus OÜ	1 381	1 196	2
10154371	S & K Äri OÜ	3 480	3 402	3	10122158	Samori OÜ	8	0	0
10070094	S.A.V.Viimistlus OÜ	113	0	...	10155608	Sampoter OÜ	113	185	...
10155790	S.V. Harkes Elekter OÜ	2 065	3 202	7	10550115	Sanare-Pro OÜ	1 373	1 344	2
10658505	SAR Kaubandus OÜ	965	2 824	10	10659243	Sanatio OÜ	2	34	...
10155560	SAXUM OÜ	298	898	0	10044777	Sanatoorium Tervis AS	70 300	73 577	204
10740100	SE Tehnika- kaubad OÜ	0	81	0	10314248	Sander LKP OÜ	300	297	2
10104605	SEIR AS	4 243	4 143	13	10306125	Sandlipuud OÜ	0	0	...
10763377	SENDLAND OÜ	0	0	0	10721864	Sandred OÜ	0	5	0
10498490	SF Freven OÜ	42	0	...	10689178	Sandvelt OÜ	0	530	5
10021291	SLP OÜ	2 296	3 034	5	10581952	Sandvik OÜ	6 359	6 096	9
10071320	SOHVA AS	396	326	0	10314350	Sanel Bags OÜ	4 127	4 192	22
10713468	STEINMAL OÜ	0	137	3	10550776	Sankton OÜ	56	153	0
10414027	STONO- EHITUS OÜ	4 308	10 111	24	10500057	Santeramo OÜ	2 224	1 458	2
10315207	STRAND PROJEKT OÜ	11 613	3 823	...	10020995	Santex AS	32 480	10 958	38
10373417	STV Group OÜ	0	1 319	13	10250146	Sanvar OÜ	649	445	8
10530271	SV Alarmid OÜ	407	172	1	10083180	Sapas OÜ	1 157	445	...
10216669	SVP Grupp OÜ	2 616	458	...	10358702	Sapropeel OÜ	282	75	...
10740330	Saararu Transport OÜ	0	0	0	10052251	Sarrus AS	4 962	5 056	13
10581021	Saarde Ehitus OÜ	1 213	731	0	10500330	Sarrus Sisustus OÜ	850	391	4
10357565	Saarde Kommunaal OÜ	1 200	1 136	13	10129864	Sauga AV AS	8 023	8 821	20
10531425	Saarde Metsanduse OÜ	2 593	505	5	10082364	Sauga Kokk OÜ	980	694	10
10625965	Saarde Saeveski OÜ	0	0	0	10052363	Sauga Maa- ehitus OÜ	1 469	1 610	15
10104404	Saare Grupp OÜ	0	7	1	10688115	Sauga Saeveski AS	0	37 062	74
10740074	Saare Puu Grupp OÜ	0	5 559	3	10374262	Sauga Soojus AS	1 884	1 982	5
10768417	Saarelõwi Apteek OÜ	0	0	0	10374279	Sauga Vara AS	84	123	0
10373883	Saaresepa OÜ	376	598	3	10249389	Sautra OÜ	949	65	...
10644365	Saarlin OÜ	240	509	3	10646045	Savaof OÜ	494	659	8
10529747	Saarost OÜ	2 093	1 716	8	10764603	Saveltron OÜ	0	515	...
10442590	Saarts Sarde 39 OÜ	0	0	0	10248741	Savi AS	39 886	49 713	76
10249829	Safe AS	4 190	4 401	7	10154738	Savirehvid OÜ	2 053	2 963	4
					10131660	Scanfarm AS	1 009	0	...
					10374658	Scriptum OÜ	104	29	3
					10155436	Secale OÜ	8 681	7 910	8
					10154709	Sedalia OÜ	772	0	...
					10688859	Sedreelia OÜ	0	1 616	7

Tabel 1. Pärnu maakonnas registreeritud 2001. aasta raamatupidamise aastaaruande esitanud äriühingute realiseerimise netokäive, tuhat krooni

Äriühingu reg. nr.	Nimi	Realiseerimise			Töötajate arv	Äriühingu reg. nr.	Nimi	Realiseerimise			Töötajate arv
		netokäive		arv				netokäive		arv	
		2000	2001					2000	2001		
10646134	Seegi Maja OÜ	1 673	3 577	12	10442012	Sindi Maja- valitsus AS	4 983	5 740	...		
10315176	Seekel OÜ	3 697	3 833	...	10106432	Sindi Mööbel OÜ	417	996	6		
10130420	Segpais OÜ	0	0	0	10295077	Sindi Tervise- keskus OÜ	2 734	2 965	24		
10372725	Seilsat OÜ	762	1 320	10	10356904	Sindi Vesi AS	2 504	3 308	5		
10250637	Sein OÜ	76	26	2	10336468	Sindrinahk OÜ	1 848	2 265	8		
10688026	Seitse Art OÜ	0	46	...	10443282	Sinero Ehitus OÜ	268	344	6		
10216468	Sekk Auto- kaubad OÜ	3 240	3 392	5	10106662	Singer OÜ	703	554	11		
10313131	Sekto-Pärnu OÜ	409	498	4	10119883	Sinilind tulundus- ühistu	5 814	5 329	8		
10530549	Selbex OÜ	88	272	3	10336876	Siprest OÜ	16 316	22 655	16		
10740614	Selenter OÜ	0	726	0	10106260	Sipriks OÜ	2 446	2 219	6		
10529598	Selja Kommunaal- ühistu TÜH	692	721	3	10357269	Sireen OÜ	203	254	4		
10206553	Selja OÜ	21 206	23 761	110	10250548	Sirix AS	45	6	...		
10498583	Selodiin OÜ	3 177	4 174	2	10104261	Sirvidas OÜ	9	560	2		
10531276	Semeks Transport OÜ	79	119	1	10003711	Sirvos OÜ	1 218	2 233	5		
10581239	Semington OÜ	0	0	0	10208011	Sivex Inter- national AS	5 785	5 633	57		
10644081	Senden OÜ	0	322	0	10208888	Sivona OÜ	40	40	...		
10469933	Sentosa PTC OÜ	0	0	0	10374397	Skat AG OÜ	1 654	2 021	7		
10688960	Seppert OÜ	0	1 717	2	10689698	Skintek OÜ	0	584	2		
10334601	Seppo Hoffren Consulting OÜ	95	95	...	10481354	Skorpeting OÜ	0	57	0		
10334305	Serenda Äri OÜ	0	0	0	10070243	Skorpion P.J. OÜ	14 354	14 202	39		
10215121	Sergo ja Ko OÜ	0	0	0	10236465	Skytrans OÜ	317	506	...		
10131111	Servitris OÜ	6 631	6 347	27	10560831	Soleil Invest OÜ	60	561	3		
10624670	Seviko Ehitus OÜ	4 133	6 623	8	10645324	Solidar Invest OÜ	2 924	3 827	0		
10764844	Shanghai Trading OÜ	0	1 849	7	10276890	Solventum OÜ	948	1 240	4		
10754415	Sharpman OÜ	0	128	3	10529115	Soomaa Kanuumatka- ja Saunakeskus OÜ	4	21	...		
10215824	Siam Trading OÜ	1 135	915	6	10441828	Spetsviimistlus OÜ	2 482	3 804	...		
10253305	Siberry AS	931	603	2	10469873	Sportren OÜ	5 148	5 393	18		
10070237	Siegel Pärnu AS	3 313	5 039	27	10044286	Stabimer- Marketing OÜ	1 332	1 321	4		
10442064	Signifer OÜ	3 939	5 523	9	10529842	Stailus OÜ	5 412	1 271	0		
10625072	Signum OÜ	30	0	0	10721887	Stanmont OÜ	0	279	1		
10207831	Siht OÜ	0	0	...	10689184	Starflower OÜ	0	1 715	2		
10016155	Siig OÜ	96	208	4	10781949	Starlift Grupp OÜ	0	38	3		
10657563	Siimländ OÜ	17	0	...	10297811	Stella & Stas OÜ	60	48	...		
10721752	Silenos OÜ	0	1 421	10	10415661	Stella M.V. OÜ	400	434	...		
10356086	Silmar Kaubad OÜ	848	1 114	3	10742932	Stella Salong OÜ	0	153	3		
10531690	Silva Trans OÜ	865	1 220	5	10537646	Stenhaust OÜ	0	0	...		
10106840	Silvi OÜ	0	0	0	10296987	Stensix Varuosad OÜ	0	295	2		
10119765	Silvia-I OÜ	19	76	2	10689451	Stergen OÜ	0	1 396	...		
10250850	Simari OÜ	27	11	...	10689497	Sterle OÜ	0	0	1		
10340642	Simemar AS	2 306	3 088	9	10658479	Stewson OÜ	0	0	0		
10614105	Similis OÜ	1 109	2 224	6	10121905	Stiil TK OÜ	966	952	6		
10295232	Simm OÜ	1 240	2 188	2	10020721	Stomil Eesti OÜ	10 795	20 802	14		
10531388	Simon Trade OÜ	326	374	...	10764017	Strand AS	0	8 278	45		
10215285	Simpex OÜ	424	557	3	10033093	Strausson OÜ	41	7	...		
10130034	Simplast Profiil OÜ	2 488	3 597	2	10373044	Streng OÜ	19 594	20 110	2		
10044820	Sinal OÜ	406	261	2	10334883	Strömberg OÜ	8 516	13 565	31		
10764520	Sindel Ehitus OÜ	0	1 650	5	10374552	Studium-AK OÜ	17	0	0		
10314136	Sindi Apteek OÜ	1 778	2 035	5	10185615	Stuudio Solo OÜ	105	57	...		
10071490	Sindi Elastonia AS	36 513	43 740	43	10719672	Stykel OÜ	0	200	...		
10250494	Sindi Kommerts OÜ	2 614	3 484	1							
10357045	Sindi Lanka AS	18 799	23 181	141							

Tabel 1. Pärnu maakonnas registreeritud 2001. aasta raamatupidamise aastaaruande esitanud äriühingute realiseerimise netokäive, tuhat krooni

Äriühingu reg. nr.	Nimi	Realiseerimise netokäive		Töötajate arv	Äriühingu reg. nr.	Nimi	Realiseerimise netokäive		Töötajate arv	Järg
		2000	2001				2000	2001		
		10275577	SuFe OÜ				745	809		
10187175	Suigu Veod OÜ	2 966	2 983	11	10295367	Tage OÜ	1 136	944	7	
10596347	Suike Päriver Tõuhobuse- kasvanduse OÜ	351	807	2	10119541	Tahkuranna Kala OÜ	97	107	4	
10389814	Sulatatud Juustu Tootmise AS	20 793	30 253	22	10053977	Tahkuranna MTJ OÜ	116	186	2	
10441627	Sunshine OÜ	242	587	7	10216847	Taimgrupp OÜ	2 514	2 330	3	
10741513	Supeluse Kinnisvara OÜ	0	155	...	10413364	Taksobuss OÜ	233	434	1	
10216617	Supersära OÜ	138	154	2	10315874	Talfon Pärnu OÜ	2 294	2 780	23	
10208799	Surju PM OÜ	5 993	7 379	49	10356100	Tali Põllumajandus- ühistu	279	10	0	
10315360	Surju Tervise- keskus OÜ	685	674	9	10313332	Tali RK OÜ	249	249	5	
10185747	Surju Õli OÜ	1 246	1 232	2	10153791	Talvakas OÜ	578	566	3	
10020759	Susanna OÜ	630	1 160	14	10315683	Tambetex OÜ	4 590	2 830	0	
10413602	Sustre TÜH	0	0	0	10070415	Tamm Komisjoni- kaubad OÜ	16	12	1	
10373819	Suur Pühvel OÜ	278	724	2	10071691	Tamme Pärnu TÜH	222	250	9	
10106863	Suveniir OÜ	2 476	2 344	8	10658657	Tammsaare Invest OÜ	0	0	0	
10441745	Svante OÜ	51	142	...	10295746	Tammvel OÜ	625	479	2	
10336592	Sverix AS AS	28 302	33 496	62	10341015	Tanni OÜ	59	36	1	
10153029	Svig Trading OÜ	373	29	...	10358932	Tanni-Vakoma OÜ	3 494	4 950	8	
10657924	Swedman OÜ	105	269	...	10208747	Tapeeter OÜ	2 370	1 890	4	
10336936	Syd-West OÜ	0	0	...	10070792	Taritvo AS	8 944	9 701	35	
10468767	Sylvester Kilingi AS	51 987	49 569	31	10129019	Tarmen OÜ	2 668	3 413	8	
10595951	Syn Grupp OÜ	219	552	2	10053434	Tarmo Trans OÜ	5 727	6 142	...	
10414004	Syringa OÜ	1 083	1 413	2	10581966	Tarpen Trade OÜ	478	212	3	
10082772	Südi OÜ	4 111	4 420	1	10129752	Tarsam OÜ	579	1 075	5	
10468017	Särpery OÜ	944	333	...	10053167	Tarven OÜ	1 173	1 234	4	
10763851	Söderhamn Eriksson Eesti AS	0	4 170	2	10795555	Tarvet Kaks OÜ	0	145	2	
10644684	Sõõru Invest OÜ	273	446	1	10104858	Tarvis AS	18 641	9 617	21	
10658433	T-Sound & Soft OÜ	397	670	...	10690827	Tarvos Grupp OÜ	0	197	...	
10719749	T.A. Kaubad OÜ	0	212	...	10415794	Taurus Hils OÜ	250	30	3	
10764112	T.T. Autoteenindus OÜ	0	371	7	10297633	Taurus Lac OÜ	1 072	1 324	11	
10208925	T.T. Building Group OÜ	896	1 783	5	10764425	Tavaehitus OÜ	0	0	...	
10119564	TE Ehitus OÜ	324	336	4	10274402	Tavern AS	2 255	79	2	
10659993	TEFREENA OÜ	0	816	1	10740198	Taveter Bros OÜ	0	365	...	
10498857	TI & TI Õmblus OÜ	602	719	5	10414487	Tee & Maa OÜ	549	706	...	
10121928	TJ Kaubandus OÜ	2 569	2 357	6	10052268	Teed OÜ	601	717	4	
10550240	TJ Pikapõlma OÜ	456	794	3	10315390	Teetamm OÜ	314	510	4	
10625729	TMT Tootmise OÜ	669	762	2	10646752	Tehnilise Ülevaatuse OÜ	1 146	1 330	4	
10661955	Tom Sontropee OÜ	0	42	0	10214133	Tehnokontor OÜ	816	1 006	...	
10646447	Tori Hobuse- kasvandus OÜ	179	232	3	10274847	Tehnokuller AS	2 295	2 513	6	
10052771	TR Elektroonika OÜ	432	530	3	10071774	Tehnor OÜ	2 288	1 869	6	
10531394	Transcom Vara AS	13 235	7 311	...	10214143	Tehnoservice OÜ	2 906	3 293	3	
10409517	TRETONICA OÜ	1 430	15 007	5	10356330	Tekkel AS	98	83	0	
10129516	TTG OÜ	894	1 093	7	10469548	Tekso Soojustus OÜ	0	0	...	
10275471	Taastusravikeskus Estonia AS	38 247	43 249	169	10297219	Tekton Ehitus OÜ	3 864	2 157	10	
10358725	Taastusravikeskus Sõprus AS	15 742	19 491	68	10153225	Telari OÜ	153	296	2	
					10208227	Telcontar OÜ	3 158	3 281	21	
					10550049	Telentos OÜ	8 067	8 306	16	
					10623535	Telmington OÜ	437	0	...	
					10010181	Telvak Äri OÜ	107	132	0	
					10154922	Telve & Laar OÜ	2 020	2 546	6	
					10071113	Tennet AS	16 268	17 996	106	
					10659450	Tepa OÜ	528	1 322	...	

Tabel 1. Pärnu maakonnas registreeritud 2001. aasta raamatupidamise aastaaruande esitanud äriühingute realiseerimise netokäive, tuhat krooni

Äriühingu reg. nr.	Nimi	Realiseerimise			Töötajate arv	Äriühingu reg. nr.	Nimi	Realiseerimise			Töötajate arv
		netokäive		arv				netokäive		arv	
		2000	2001					2000	2001		
10297194	Tepo-Peetri OÜ	6 015	6 373	30	10577025	Triple Invest AS	0	38	0		
10414961	Teraekspert OÜ	3 740	5 341	5	10216497	Troperoodes OÜ	3 389	4 488	8		
10249634	Teraskate AS	1 999	843	...	10044978	Trükk AS	9 583	9 020	46		
10154069	Tergo OÜ	8 939	7 948	15	10274773	Tsitrus					
10250519	Termiko OÜ	0	0	...		Kaubandus AS	7 011	5 969	6		
10033609	Termoring OÜ	426	504	0	10313289	Tulemeistri OÜ	72	181	1		
10207660	Terra Projekt OÜ	28	4	...	10595230	Tuleviku Tehno- loogiate OÜ	1 644	2 113	3		
10313036	Terra US OÜ	597	82	2		Turmas OÜ	0	0	...		
10644230	Tersata Invest AS	0	0	0	10121006	Turmet OÜ	35	27	0		
10334363	Terve OÜ	1 344	1 350	9	10121874	Turvik OÜ	709	872	3		
10336847	Terveks OÜ	1 431	2 124	6	10119498	Tuuleenergia OÜ	444	188	1		
10500318	Tervisereisid OÜ	1 585	1 725	4	10470014	Türi Õmblus OÜ	0	3 699	97		
10130146	Tesson Pärnu OÜ	994	1 130	...	10763880	Täkuvälja OÜ	47	809	...		
10529753	Tetander OÜ	27 135	25 199	2	10374724	Tööstusettevõte					
10208003	Teval Transport OÜ	1 587	1 674	2	10373438	Koonga Puit OÜ	432	83	3		
10314656	Tever-Kaabel- televisioon OÜ	393	507	...	10358625	Töhela					
10020848	Tihe AS	2 347	3 273	...		Loomaarst OÜ	12	35	...		
10372702	Tihemetsa Tiina OÜ	85	108	...	10070846	Töhela OÜ	3 579	4 074	31		
10276016	Tihka OÜ	1 313	1 626	14	10250643	Tõnis ja Pojad OÜ	205	206	4		
10044151	Tiinakene OÜ	321	180	4	10120484	Tõnisson AS	3 199	1 527	4		
10296562	Tik-Tak OÜ	347	358	6	10250910	Tõruke R.M. OÜ	0	0	...		
10105119	Timberwood OÜ	1 924	1 670	13	10044398	Tõstamaa					
10044524	Timmon AS	14 346	17 457	11		Kaubanduse OÜ	3 229	2 889	12		
10053233	Tip-Top OÜ	623	1 163	5	10442549	Tõstamaa					
10070622	Tipp OÜ	109	108	3		Kuivati TÜH	4	0	...		
10442578	Tivar OÜ	25	33	1	10276648	Tõstamaa					
10763383	Tom & Partnerid OÜ	0	88	1		Külmhoone OÜ	1 064	556	11		
10044895	Toojako OÜ	477	386	0	10334854	U & K Transport OÜ	490	1 317	2		
10070898	Toome OÜ	1 172	1 536	8	10415707	Ulman Studio OÜ	208	151	1		
10657669	Tootsi Aiand OÜ	237	323	4	10071722	Unigo					
10021374	Tootsi Turvas AS	112 847	131 041	406		Kaubandus OÜ	1 018	1 238	5		
10678239	Top Trail OÜ	636	555	...	10500264	Unilink					
10053049	Torfex AS	27 281	18 560	60		Partners OÜ	2 157	1 292	1		
10658309	Tori-Selja Masinaühistu	625	1 268	3	10468164	Unioil OÜ	1 111	1 045	11		
10206292	Tori-Selja Piimaühistu	35 600	43 322	41	10415535	Universon OÜ	88	110	...		
10530934	Tormilinnu Kinnisvara OÜ	225	68	...	10530472	Urmenn OÜ	1 154	900	6		
10021248	Tovarel OÜ	3 527	3 732	6	10129545	Ursus AS	18 322	20 015	20		
10623943	Traismer OÜ	156	91	...	10053210	Urves AS	8 010	9 193	9		
10187838	Tramega OÜ	195	78	0	10374641	Utelia OÜ	18	0	...		
10071521	Tran Siva OÜ	11 001	11 312	17	10275672	Uulu Ehitus OÜ	2 397	3 278	19		
10153383	Trans Herbert OÜ	5 196	7 648	9	10315101	Uulu Elekter OÜ	549	775	6		
10441946	Transcom Pärnu AS	51 275	62 145	55	10313496	Uulu Mõis OÜ	1 475	1 488	25		
10550575	Transcom AS	3 199	4 901	2	10315029	Uus Henri OÜ	3 925	4 641	6		
10596198	Transhermes OÜ	2 727	4 939	...	10044837	V & A Transport OÜ	529	933	2		
10795319	Transmen OÜ	0	103	2	10746539	V-COM OÜ	0	65	0		
10071685	Treilop Kalandus OÜ	231	250	2	10624635	V.I.K.Car OÜ	46	229	0		
10175568	Trelevers OÜ	784	665	...	10295462	V.J.V. OÜ	4 537	4 119	...		
10044352	Trepten OÜ	1 505	937	5	10104097	V.Kutsar OÜ	162	132	1		
10719577	Triconus OÜ	0	1 012	0	10578065	VAHASSAR OÜ	314	820	...		
10053247	Triger AS	6 845	9 659	19	10244239	VALTMARI OÜ	0	0	...		
10581699	Trikoon OÜ	0	412	3	10467638	VH Kodukaup OÜ	601	291	8		
					10336310	VH Transport OÜ	1 800	2 378	5		
					10250318	VIP Invest OÜ	9	3	...		
					10362388	Virena Trade OÜ	2 123	913	11		
					10104255	VK OÜ	224	206	2		

Tabel 1. Pärnu maakonnas registreeritud 2001. aasta raamatupidamise aastaaruande esitanud äriühingute realiseerimise netokäive, tuhat krooni

Äriühingu reg. nr.	Nimi	Realiseerimise netokäive		Töötajate arv	Äriühingu reg. nr.	Nimi	Realiseerimise netokäive		Töötajate arv	Järg
		2000	2001				2000	2001		
		10644454	VLV-Transport OÜ				899	1 351		
10765896	VP Market OÜ	0	8 611	33		Tehnika OÜ	1 680	959	2	
10552663	Vaala Aju OÜ	290	422	2	10530673	Varteko Turg OÜ	397	58	...	
10071001	Vabarne AS	31 527	32 719	46	10274454	Varteko Valdus AS	5 272	4 451	14	
10659021	Vademon OÜ	12	46	0	10106656	Varustus AS	838	915	5	
10208730	Vagron OÜ	3 722	3 167	5	10690112	Vasperg OÜ	0	843	0	
10356657	Vahenurme Agro AS	3 864	4 122	32	10142764	Vattenfall Estonia OÜ	0	0	1	
10275270	Vaima Tervis OÜ	134	22	3	10276051	Veber OÜ	3 238	3 850	14	
10623920	Vaismark OÜ	1 562	849	1	10071121	Vee OÜ	957	928	...	
10441372	Vaitmar OÜ	2 053	8 652	5	10053405	Veeber-E OÜ	1 005	925	6	
10550753	Vaki Veski OÜ	0	0	...	10335865	Veeniks OÜ	25	1 821	4	
10053115	Vakimaa OÜ	370	147	4	10208836	Veerets OÜ	2 627	2 038	1	
10121934	Vako Kaup OÜ	1 370	1 698	2	10313504	Veikand AS	12 006	18 094	6	
10689480	Valdber OÜ	0	40	...	10315225	Vekso OÜ	2 612	2 156	6	
10690603	Valderg Mets OÜ	0	1 155	2	10053411	Velderit OÜ	398	989	2	
10551681	Valeana OÜ	415	511	2	10082358	Veliir OÜ	3 946	5 996	6	
10644253	Valenso OÜ	2 115	2 241	...	10105349	Velika OÜ	1 369	656	7	
10373179	Valentina V & V OÜ	248	248	5	10529813	Velmont Trade OÜ	4 748	4 153	24	
10356809	Valev Udras OÜ	6 576	6 541	27	10623185	Veltmark OÜ	438	187	0	
10467940	Valge Hotell AS	74	5 181	27	10313154	Velus S.P. OÜ	3 294	5 750	6	
10296183	Valge TÜH	6 369	5 508	12	10044984	Vemet AS	4 104	4 927	14	
10467963	Valgeranna Restoranid OÜ	555	537	8	10303457	Venderloo OÜ	1 263	2 727	8	
10105355	Valk Pärnu OÜ	48	47	1	10129025	Venenum OÜ	4 704	34 389	3	
10129841	Valley Tal AS	9 879	10 937	22	10130399	Vennad Pedajad AS	14 844	16 962	19	
10510558	Vallikse OÜ	0	0	...	10530638	Ventnor OÜ	2 065	2 055	0	
10658143	Vallikäärü OÜ	97	350	...	10033822	Veomees OÜ	116	4	...	
10551913	Valmaden OÜ	646	226	2	10231077	Veovend OÜ	0	545	36	
10719057	Valmeston OÜ	0	65	...	10153986	Vepres OÜ	1 582	2 202	1	
10644555	Valmos OÜ	4 325	23 731	11	10153710	Verdi OÜ	4 100	3 794	...	
10071946	Valto Car OÜ	1 151	1 289	4	10315294	Verdikt OÜ	289	299	1	
10795638	Value Radio OÜ	0	157	0	10414553	Verdon OÜ	1 146	140	0	
10082453	Vanaturu OÜ	20	19	1	10550612	VerneraastaV. OÜ	1 719	1 913	3	
10082683	Vanavara OÜ	40	37	2	10645413	Verona Optika OÜ	277	683	...	
10334529	Vantaq AS	9 788	5 718	11	10625712	Verstingen Invest OÜ	452	688	5	
10659220	Varaane OÜ	0	32	0	10623067	Vertington OÜ	63	154	...	
10552249	Varantes OÜ	493	492	3	10315561	Vesaro OÜ	4 531	5 645	13	
10295290	Varatex AS	8 669	6 770	8	10206582	Vesimentor OÜ	2 284	2 343	11	
10296303	Varbla Energia OÜ	528	604	3	10740726	Vesmel OÜ	0	4 408	1	
10358671	Varbla Puhkeküla AS	309	1 142	...	10498834	Vesoka OÜ	452	514	2	
10719330	Varbla Puhkus OÜ	0	0	...	10021138	Vetsek OÜ	298	57	1	
10498354	Varbla Puit OÜ	1 837	3 068	10	10297981	Vexit OÜ	536	897	4	
10314580	Varemurru AS	1 823	1 632	4	10340783	Viamonte OÜ	1 806	1 293	0	
10005754	Varje AS	1 842	3 240	5	10530911	Vidaalia OÜ	581	773	...	
10689221	Varleta OÜ	0	605	...	10499928	Videros OÜ	414	210	7	
10659935	Varleton OÜ	0	4 724	5	10746918	Vihterpalu Mõis OÜ	0	0	0	
10552255	Varmaston OÜ	1 335	612	1	10742553	Viiburi Kinnisvara AS	0	2 198	2	
10658568	Varmont OÜ	174	713	1	10020825	Viiru Transport OÜ	1 138	13 978	...	
10644661	Varo Veod OÜ	248	432	1	10296906	Viisireiu OÜ	177	170	3	
10646523	Varros Vara- halduse OÜ	1 130	1 770	2	10106774	Viisnurk AS	309 083	346 972	1 004	
10530398	Varteko Kaubandus OÜ	382	43	1	10469991	Vikerkaardi OÜ	397	381	1	
10625971	Varteko Tehnika ERT OÜ	91	435	...	10357246	Vikri TÜH	7 337	7 766	19	
					10702051	Vilastra OÜ	0	831	1	
					10763704	Villa Armas OÜ	0	22	...	

Tabel 1. Pärnu maakonnas registreeritud 2001. aasta raamatupidamise aastaaruande esitanud äriühingute realiseerimise netokäive, tuhat krooni

Äriühingu reg. nr.	Nimi	Realiseerimise netokäive		Töötajate arv	Äriühingu reg. nr.	Nimi	Realiseerimise netokäive		Töötajate arv	Järg
		2000	2001				2000	2001		
		10315748	Villa Johanna OÜ				614	776		
10625600	Villa Loore OÜ	18	201	1	10179589	Wecan Cables Eesti OÜ	27 524	18 725	204	
10357039	Villa Marleen OÜ	342	357	2	10335859	Weiko Saawa Film OÜ	68	150	0	
10020966	Villema Farm OÜ	0	0	0	10052736	Weiss OÜ	7 588	11 922	45	
10499880	Vilma P.T.R. OÜ	337	38	0	10052096	Welmet OÜ	5 937	7 212	33	
10250198	Vilojett AS	130 776	140 885	35	10340688	Wenders Timber OÜ	3 806	4 972	22	
10659579	Vingman E.J. OÜ	0	0	...	10120596	Wendre AS	173 182	209 983	310	
10082192	Vinkel Puit OÜ	114	125	3	10357173	Wenfom AS	16 350	17 175	11	
10529931	Vintario OÜ	7 804	12 444	20	10335977	Wenkaru OÜ	2 009	1 522	7	
10033101	Vinuk OÜ	1 077	1 643	7	10467986	Wentextil OÜ	3 338	4 115	6	
10123962	Viola Lill OÜ	692	764	4	10657480	Werder Fish OÜ	2 092	15 012	8	
10373386	Viplast TÜH	56	46	1	10658692	Werder Holding OÜ	30	133	...	
10105852	Viram OÜ	2 049	2 636	14	10763805	Wetmen OÜ	0	1 027	3	
10313421	Viromat OÜ	0	0	0	10071515	WicMar Puit OÜ	1 911	1 675	9	
10249539	Voldak OÜ	1 373	1 453	2	10083530	Wigen Sindi OÜ	4 732	4 792	42	
10644388	Volgobar OÜ	252	170	3	10644589	William OÜ	783	894	2	
10531327	Volmans OÜ	196	217	2	10052127	Wilwest OÜ	308	344	9	
10550546	Voltman OÜ	325	218	1	10052038	Wirr OÜ	64	31	1	
10357660	Väljaotsa talu OÜ	3	0	0	10740376	Wirry OÜ	0	86	1	
10082654	Välu OÜ	2 192	2 603	6	10723455	WoodMa System OÜ	0	2 215	31	
10315319	Vändra Autobaas OÜ	840	377	0	10415647	Written OÜ	21	0	0	
10187376	Vändra Bussijaam OÜ	4 480	5 998	7	10010198	Yloste OÜ	0	0	...	
10297805	Vändra Karu OÜ	499	758	5	10551586	ZUNT OÜ	208	85	...	
10033650	Vändra Kütus AS	12 438	367	0	10122626	Zebra AS	4 323	6 498	21	
10583238	Vändra Leib OÜ	3 081	4 093	24	10276134	Zigmund AS	3 245	3 256	16	
10336439	Vändra MP OÜ	22 548	24 069	58	10083814	Zintarex OÜ	1 136	1 634	4	
10582782	Vändra Maamajanduse Teabe-Laenuühistu	0	0	0	10275554	Züss OÜ	2 057	2 520	14	
10131341	Vändra Mets OÜ	5 197	3 202	...	10227578	Ääre Mööbel OÜ	0	0	0	
10033319	Vändra Pumbajaam	1	2	0	10676684	Ääre Partnerid OÜ	8 136	8 445	1	
10441277	Vändra Rauatööd ja kaubad OÜ	372	521	...	10663345	Ääre Tööstus OÜ	10 956	0	...	
10120018	Vändra Sae-teritus AS	6 167	6 936	16	10077647	ÄÄRE COM OÜ	1 122	0	...	
10658172	Vändra Soojus AS	816	2 666	10	10415073	ÄÄRE INVEST OÜ	63	0	...	
10374019	Vändra Tarbijate Ühistu	44 650	49 958	...	10571927	ÄÄRE KINDLUSTUS OÜ	5 079	0	...	
10216528	Vändra Tare AS	26 110	16 097	35	10153650	Öötigu OÜ	4 995	2 090	4	
10274365	Vändra Vara OÜ	0	0	2	10021227	Ü & A AS	10 878	11 094	8	
10582240	Vändra Visa OÜ	852	2 109	2	10443614	Ühendatud NÄrvivõrgud OÜ	4 667	7 792	7	
10052854	Vändra OÜ	16 683	22 068	...	10358576	Ülejõe Apteek AS	8 653	10 270	13	
10070349	Väntvõll OÜ	408	1 531	3	10295829	Ülejõe Elamu OÜ	6 812	7 184	46	
10044027	Võlu OÜ	245	238	8	10208641	Ülejõe Hooldus OÜ	10	10	...	
10356790	Võti OÜ	62	79	2	10334914	Ülejõe Soojusvõrk OÜ	8 137	12 968	3	
10314938	W-House OÜ	177	135	2	10275258	Ülejõe Tervisekeskus OÜ	1 819	1 797	16	
10341009	WSP Grupp OÜ	990	843	3	10119446	Ümar OÜ	260	250	2	
10764543	WSP Raamatupidamisteenused OÜ	0	25	2	10120939	Šeiker AS	6 214	5 695	10	
10121673	Waco HV OÜ	785	1 092	3	10596135	Õhk OÜ	110	48	...	
10374003	Wake E.H. OÜ	0	104	...	10295048	Õigusbüroo	202	284	1	
10131559	Waldhof AS	7 130	4 815	18	10742872	Vindex OÜ	0	0	0	
10120627	Walgett OÜ	475	975	3		Önnelaid AS	0	0	0	

Tabel 2. Pärnu maakonnas registreeritud äriühingute 2001. aasta raamatupidamisbilansside koond kohaliku omavalitsusüksuse järgi, krooni

AKTIVA	Maakond kokku	Pärnu linn	Kilingi- Nõmme linn	Sindi linn
Käibevara	3 617 367 511	2 741 924 648	23 646 497	79 965 956
1. Raha ja pangakontod	453 609 996	343 310 069	4 354 170	7 206 600
2. Aktsiad ja väärtpaberid	39 035 116	30 086 794	0	31 189
3. Nõuded ostjate vastu	910 093 689	645 626 814	5 103 222	27 538 770
3.1. Ostjatelt laekumata arved	939 428 598	670 023 252	5 251 471	28 128 287
3.3. Ebatõenäoliselt laekuvad arved (miinus)	29 334 909	24 396 438	148 249	589 517
4. Mitmesugused nõuded	877 615 082	823 072 482	1 214 763	5 026 202
4.1. Nõuded tütar- ja ematettevõtetele	709 035 805	677 744 680	0	13 200
4.2. Nõuded sidusettevõtetele	8 703 108	6 362 127	0	523 937
4.3. Arveldused aktsionäridega	283 444	199 408	36 600	0
4.4. Muud lühiajalised nõuded	159 592 725	138 766 267	1 178 163	4 489 065
5. Viitlaekumised	7 348 924	5 511 034	2 556	3 402
5.1. Intressid	2 122 983	1 721 590	1 140	3 106
5.2. Dividendid	85 815	85 815	0	0
5.3. Muud viitlaekumised	5 140 126	3 703 629	1 416	296
6. Ettemakstud tulevaste perioodide kulud	132 022 191	96 103 937	954 376	6 316 247
6.1. Maksude ettemaksed ja tagasinõuded	89 791 388	64 188 026	423 219	3 569 233
6.2. Muud ettemakstud tulevaste perioodide kulud	42 230 803	31 915 911	531 157	2 747 014
7. Varud	1 197 642 513	798 213 518	12 017 410	33 843 546
7.1. Tooraine ja materjal	347 905 785	232 528 649	1 070 644	17 563 384
7.2. Lõpetamata toodang	127 369 180	57 576 606	355 371	4 284 493
7.3. Valmistoodang	216 820 305	90 372 391	1 781 804	7 887 872
7.4. Ostetud kaubad müügiks	458 573 007	381 421 463	8 671 195	3 225 111
7.5. Ettemaksed hankijatele	46 241 633	35 581 806	138 396	882 686
7.6. Ehitustööde tellijatelt saada	732 603	732 603	0	0
Põhivara	4 711 006 828	3 261 405 362	25 494 079	262 715 695
8. Pikaajalised finantsinvesteeringud	526 854 572	412 487 992	815 000	585 491
8.1. Tütarettevõtete aktsiad või osad	297 234 488	209 330 982	10 000	395 861
8.2. Pikaajalised nõuded tütar- ja ematettevõtetele	4 647 953	3 208 313	0	0
8.3. Sidusettevõtete aktsiad või osad	83 136 465	77 346 343	0	0
8.4. Pikaajalised nõuded sidusettevõtetele	5 754 184	5 754 184	0	0
8.5. Muud aktsiad, osad ja võlatähed	59 428 571	55 614 176	5 000	189 630
8.6. Mitmesugused pikaajalised nõuded	73 662 445	58 958 350	800 000	0
8.7. Pikaajalised ostjatelt laekumata arved	2 990 466	2 275 644	0	0
9. Materiaalne põhivara	4 159 406 805	2 828 019 727	24 679 079	258 939 236
9.1. Maa ja ehitised	2 657 214 157	1 924 240 183	15 084 029	161 016 940
9.1.1. Maa kasutusõigus soetusmaksumuses	2 534 631	2 534 631	0	0
9.2. Masinad ja seadmed	2 450 209 099	1 448 631 557	27 062 009	137 161 758
9.3. Muu inventar, tööriistad, sisseseade ja muud	321 429 545	229 299 354	2 135 358	5 001 916
9.4. Akumuleeritud põhivara kulum (miinus)	1 550 602 210	1 007 055 825	20 222 771	46 343 321
9.5. Lõpetamata ehitus	218 834 619	188 614 165	571 975	1 796 321
9.6. Ettemaksed materiaalse põhivara eest	59 786 964	41 755 662	48 479	305 622
10. Immateriaalne põhivara	24 745 451	20 897 643	0	3 190 968
10.1. Asutamisväljaminekud	284 032	42 542	0	0
10.2. Arenguväljaminekud	3 929 819	564 507	0	3 190 968
10.3. Ostetud kontsessioonid, patendid, litsentsid, kaubamärgid jne.	7 637 398	7 496 392	0	0
10.4. Firmaväärtus (goodwill)	12 386 802	12 386 802	0	0
10.5. Ettemaksed immateriaalse põhivara eest	507 400	407 400	0	0
Aktiva (vara) kokku	8 328 374 339	6 003 330 010	49 140 576	342 681 651

Tabel 2. Pärnu maakonnas registreeritud äriühingute 2001. aasta raamatupidamisbilansside koond kohaliku omavalitsusüksuse järgi, krooni

AKTIVA	Järg			
	Lavassaare alev	Tootsi alev	Vändra alev	Are vald
Käibevara	8 665 194	66 736 915	113 874 509	3 963 684
1. Raha ja pangakontod	1 400 598	8 899 382	14 440 959	705 973
2. Aktsiad ja väärtpaberid	0	6 000	252 277	0
3. Nõuded ostjate vastu	1 617 965	26 699 228	40 990 026	1 536 578
3.1. Ostjatelt laekumata arved	1 617 965	27 157 222	41 504 922	1 580 630
3.3. Ebatähtselt laekuvad arved (miinus)	0	457 994	514 896	44 052
4. Mitmesugused nõuded	1 504 214	8 314	1 361 309	145 856
4.1. Nõuded tütar- ja ematettevõtetele	0	0	1 038 436	0
4.2. Nõuded sidusettevõtetele	1 481 568	0	0	0
4.3. Arveldused aktsionäridega	0	0	0	0
4.4. Muud lühiajalised nõuded	22 646	8 314	322 873	145 856
5. Viitlaekumised	1 267	5 869	15 510	3
5.1. Intressid	1 267	4 285	2 676	3
5.2. Dividendid	0	0	0	0
5.3. Muud viitlaekumised	0	1 584	12 834	0
6. Ettemakstud tulevaste perioodide kulud	356 693	1 477 840	5 450 263	131 277
6.1. Maksude ettemaksed ja tagasinõuded	252 796	1 470 977	4 013 273	56 601
6.2. Muud ettemakstud tulevaste perioodide kulud	103 897	6 863	1 436 990	74 676
7. Varud	3 784 457	29 640 282	51 364 165	1 443 997
7.1. Tooraine ja materjal	2 069 523	6 861 832	28 525 338	72 569
7.2. Lõpetamata toodang	0	224 047	3 319 969	299 047
7.3. Valmistoodang	1 202 767	21 785 787	7 887 598	826 732
7.4. Ostetud kaubad müügiks	501 427	327 310	10 932 998	245 649
7.5. Ettemaksed hankijatele	10 740	441 306	698 262	0
7.6. Ehitustööde tellijatelt saada	0	0	0	0
Põhivara	28 950 418	122 569 260	97 866 527	3 599 341
8. Pikaajalised finantsinvesteeringud	0	54 033 748	5 580 629	0
8.1. Tütarettevõtete aktsiad või osad	0	54 015 748	0	0
8.2. Pikaajalised nõuded tütar- ja ematettevõtetele	0	0	0	0
8.3. Sidusettevõtete aktsiad või osad	0	0	4 273 697	0
8.4. Pikaajalised nõuded sidusettevõtetele	0	0	0	0
8.5. Muud aktsiad, osad ja võlatähed	0	18 000	10 000	0
8.6. Mitmesugused pikaajalised nõuded	0	0	1 296 932	0
8.7. Pikaajalised ostjatelt laekumata arved	0	0	0	0
9. Materiaalne põhivara	28 802 002	68 535 512	92 274 892	3 599 341
9.1. Maa ja ehitised	6 583 381	56 158 566	51 206 355	1 454 011
9.1.1. Maa kasutusõigus soetumaksumuses	0	0	0	0
9.2. Masinad ja seadmed	23 440 308	79 203 954	78 369 201	1 887 694
9.3. Muu inventar, tööriistad, sisseseade ja muud	236 266	750 396	9 666 931	1 212 290
9.4. Akumuleeritud põhivara kulum (miinus)	4 463 416	71 954 011	47 573 234	954 654
9.5. Lõpetamata ehitus	0	4 376 607	310 299	0
9.6. Ettemaksed materiaalse põhivara eest	3 005 463	0	295 340	0
10. Immateriaalne põhivara	148 416	0	11 006	0
10.1. Asutamisljaminekud	148 416	0	0	0
10.2. Arenguljaminekud	0	0	0	0
10.3. Ostetud kontsessioonid, patendid, litsentsid, kaubamärgid jne.	0	0	11 006	0
10.4. Firmaväärtus (goodwill)	0	0	0	0
10.5. Ettemaksed immateriaalse põhivara eest	0	0	0	0
Aktiva (vara) kokku	37 615 612	189 306 175	211 741 036	7 563 025

Tabel 2. Pärnu maakonnas registreeritud äriühingute 2001. aasta raamatupidamisbilansside koond kohaliku omavalitsusüksuse järgi, krooni

AKTIVA	Järg			
	Audru vald	Halinga vald	Häädemeeste vald	Kaisma vald
Käibevara	85 848 464	56 696 126	32 212 068	4 920 021
1. Raha ja pangakontod	10 839 031	10 118 099	5 894 776	366 604
2. Aktsiad ja väärtpaberid	4 740 050	111 271	19 918	0
3. Nõuded ostjate vastu	25 238 836	14 002 327	7 189 709	1 169 467
3.1. Ostjatelt laekumata arved	25 514 629	14 660 058	7 308 328	1 169 467
3.3. Ebatõenäoliselt laekuvad arved (miinus)	275 793	657 731	118 619	0
4. Mitmesugused nõuded	6 546 999	981 259	591 587	63 700
4.1. Nõuded tütar- ja ematettevõtetele	2 662 721	439 522	0	0
4.2. Nõuded sidusettevõtetele	335 476	0	0	0
4.3. Arveldused aktsionäridega	9 430	0	0	0
4.4. Muud lühiajalised nõuded	3 539 372	541 737	591 587	63 700
5. Viitlaekumised	259 815	512 407	136 538	1 528
5.1. Intrssid	209 553	3 118	2 365	0
5.2. Dividendid	0	0	0	0
5.3. Muud viitlaekumised	50 262	509 289	134 173	1 528
6. Ettemakstud tulevaste perioodide kulud	2 519 715	1 070 555	1 047 788	133 349
6.1. Maksude ettemaksed ja tagasinõuded	1 741 130	800 433	597 604	101 910
6.2. Muud ettemakstud tulevaste perioodide kulud	778 585	270 122	450 184	31 439
7. Varud	35 704 018	29 900 208	17 331 752	3 185 373
7.1. Tooraine ja materjal	6 416 639	6 325 736	2 276 549	1 337 133
7.2. Lõpetamata toodang	10 388 783	5 977 187	3 151 264	1 608 790
7.3. Valmistoodang	7 899 459	8 979 310	2 474 176	12 836
7.4. Ostetud kaubad müügiks	8 974 161	8 012 678	7 151 554	226 614
7.5. Ettemaksed hankijatele	2 024 976	605 297	2 278 209	0
7.6. Ehitustööde tellijatelt saada	0	0	0	0
Põhivara	106 608 470	74 200 870	54 274 490	8 296 458
8. Pikaajalised finantsinvesteeringud	23 961 582	18 300 050	137 832	3 400
8.1. Tütarettevõtete aktsiad või osad	22 041 220	9 310 000	0	0
8.2. Pikaajalised nõuded tütar- ja ematettevõtetele	1 439 640	0	0	0
8.3. Sidusettevõtete aktsiad või osad	39 235	0	0	3 400
8.4. Pikaajalised nõuded sidusettevõtetele	0	0	0	0
8.5. Muud aktsiad, osad ja võlatähed	405 000	0	4 660	0
8.6. Mitmesugused pikaajalised nõuded	36 487	8 375 228	33 172	0
8.7. Pikaajalised ostjatelt laekumata arved	0	614 822	100 000	0
9. Materiaalne põhivara	82 626 428	55 879 270	54 023 640	8 293 058
9.1. Maa ja ehitised	68 789 006	30 709 113	25 499 085	3 419 097
9.1.1. Maa kasutusõigus soetusmaksumuses	0	0	0	0
9.2. Masinad ja seadmed	48 247 765	39 232 060	31 256 752	7 405 368
9.3. Muu inventar, tööriistad, sisseseade ja muud	8 148 698	9 066 015	3 725 816	2 595 629
9.4. Akumuleeritud põhivara kulum (miinus)	45 159 233	23 733 967	14 399 124	5 127 036
9.5. Lõpetamata ehitus	2 506 376	169 742	7 639 111	0
9.6. Ettemaksed materiaalse põhivara eest	93 816	436 307	302 000	0
10. Immateriaalne põhivara	20 460	21 550	113 018	0
10.1. Asutamisväljaminekud	0	0	0	0
10.2. Arenguväljaminekud	0	0	13 018	0
10.3. Ostetud kontsessioonid, patendid, litsentsid, kaubamärgid jne.	20 460	21 550	0	0
10.4. Firmaväärtus (goodwill)	0	0	0	0
10.5. Ettemaksed immateriaalse põhivara eest	0	0	100 000	0
Aktiva (vara) kokku	192 456 934	130 896 996	86 486 558	13 216 479

Tabel 2. Pärnu maakonnas registreeritud äriühingute 2001. aasta raamatupidamisbilansside koond kohaliku omavalitsusüksuse järgi, krooni

AKTIVA	Järg			
	Kihnu vald	Koonga vald	Paikuse vald	Saarde vald
Käibevara	3 441 027	4 397 208	140 999 534	9 729 915
1. Raha ja pangakontod	1 148 518	436 856	13 366 631	2 068 253
2. Aktsiad ja väärtpaberid	0	0	0	0
3. Nõuded ostjate vastu	672 756	546 669	51 645 563	1 509 576
3.1. Ostjatelt laekumata arved	846 961	546 669	52 052 697	1 568 920
3.3. Ebatähtselt laekuvad arved (miinus)	174 205	0	407 134	59 344
4. Mitmesugused nõuded	62 330	198 598	4 117 190	1 596 724
4.1. Nõuded tütar- ja ematettevõtetele	0	0	1 672 774	1 556 364
4.2. Nõuded sidusettevõtetele	0	0	0	0
4.3. Arveldused aktsionäridega	0	20 860	15 550	0
4.4. Muud lühiajalised nõuded	62 330	177 738	2 428 866	40 360
5. Viitlaekumised	1 873	11 410	529 872	0
5.1. Intressid	1 873	0	17 378	0
5.2. Dividendid	0	0	0	0
5.3. Muud viitlaekumised	0	11 410	512 494	0
6. Ettemakstud tulevaste perioodide kulud	170 601	173 961	2 572 352	1 098 851
6.1. Maksude ettemaksed ja tagasinõuded	153 675	3 012	1 853 152	644 935
6.2. Muud ettemakstud tulevaste perioodide kulud	16 926	170 949	719 200	453 916
7. Varud	1 384 949	3 029 714	68 767 926	3 456 511
7.1. Tooraine ja materjal	599 318	389 770	18 880 921	613 838
7.2. Lõpetamata toodang	0	830 869	13 086 354	1 058 162
7.3. Valmistoodang	0	1 076 978	26 507 712	284 974
7.4. Ostetud kaubad müügiks	698 906	730 970	9 591 201	1 494 085
7.5. Ettemaksed hankijatele	86 725	1 127	701 738	5 452
7.6. Ehitustööde tellijatelt saada	0	0	0	0
Põhivara	5 253 924	6 715 486	231 451 093	22 992 060
8. Pikaajalised finantsinvesteeringud	45 000	0	96 000	2 130 000
8.1. Tütarettevõtete aktsiad või osad	0	0	0	0
8.2. Pikaajalised nõuded tütar- ja ematettevõtetele	0	0	0	0
8.3. Sidusettevõtete aktsiad või osad	0	0	0	0
8.4. Pikaajalised nõuded sidusettevõtetele	0	0	0	0
8.5. Muud aktsiad, osad ja võlatähed	45 000	0	96 000	2 130 000
8.6. Mitmesugused pikaajalised nõuded	0	0	0	0
8.7. Pikaajalised ostjatelt laekumata arved	0	0	0	0
9. Materiaalne põhivara	5 208 924	6 715 486	231 169 621	20 862 060
9.1. Maa ja ehitised	4 967 755	6 181 935	127 162 663	4 381 454
9.1.1. Maa kasutusõigus soetumaksumuses	0	0	0	0
9.2. Masinad ja seadmed	2 878 579	3 222 100	195 508 372	27 773 527
9.3. Muu inventar, tööriistad, sisseseade ja muud	596 459	1 279 150	4 022 664	908 686
9.4. Akumuleeritud põhivara kulum (miinus)	3 233 869	4 190 405	100 079 930	12 794 870
9.5. Lõpetamata ehitus	0	222 706	2 772 416	509 881
9.6. Ettemaksed materiaalse põhivara eest	0	0	1 783 436	83 382
10. Immateriaalne põhivara	0	0	185 472	0
10.1. Asutamisljaminekud	0	0	0	0
10.2. Arenguväljaminekud	0	0	132 580	0
10.3. Ostetud kontsessioonid, patendid, litsentsid, kaubamärgid jne.	0	0	52 892	0
10.4. Firmaväärtus (goodwill)	0	0	0	0
10.5. Ettemaksed immateriaalse põhivara eest	0	0	0	0
Aktiva (vara) kokku	8 694 951	11 112 694	372 450 627	32 721 975

Tabel 2. Pärnu maakonnas registreeritud äriühingute 2001. aasta raamatupidamisbilansside koond kohaliku omavalitsusüksuse järgi, krooni

	Järg			
AKTIVA	Sauga vald	Surju vald	Tali vald	Tori vald
Käibevara	108 950 703	12 055 212	3 166 118	40 723 077
1. Raha ja pangakontod	12 546 006	2 162 902	223 703	4 132 110
2. Aktsiad ja väärtpaberid	2 249 900	5 791	0	1 000 346
3. Nõuded ostjate vastu	24 169 252	3 744 956	997 491	9 383 813
3.1. Ostjatelt laekumata arved	25 093 893	3 757 940	1 009 356	9 759 885
3.3. Ebatöenäoliselt laekuvad arved (miinus)	924 641	12 984	11 865	376 072
4. Mitmesugused nõuded	23 129 533	979 519	27 000	2 810 578
4.1. Nõuded tütar- ja emaettevõtetele	21 254 382	0	0	0
4.2. Nõuded sidusettevõtetele	0	0	0	0
4.3. Arveldused aktsionäridega	0	0	0	0
4.4. Muud lühiajalised nõuded	1 875 151	979 519	27 000	2 810 578
5. Viitlaekumised	282 589	9 792	70	16 671
5.1. Intressid	124 903	9 480	70	16 671
5.2. Dividendid	0	0	0	0
5.3. Muud viitlaekumised	157 686	312	0	0
6. Ettemakstud tulevaste perioodide kulud	8 610 588	398 647	18 220	1 219 494
6.1. Maksude ettemaksed ja tagasinõuded	7 537 148	203 141	9 186	999 696
6.2. Muud ettemakstud tulevaste perioodide kulud	1 073 440	195 506	9 034	219 798
7. Varud	37 962 835	4 753 605	1 899 634	22 160 065
7.1. Tooraine ja materjal	11 037 745	569 403	252 141	3 767 382
7.2. Lõpetamata toodang	1 101 654	2 186 836	552 368	6 720 618
7.3. Valmistoodang	16 145 789	1 361 467	488 052	9 598 299
7.4. Ostetud kaubad müügiks	9 085 769	381 448	607 073	2 007 582
7.5. Ettemaksed hankijatele	591 878	254 451	0	66 184
7.6. Ehitustööde tellijalt saada	0	0	0	0
Põhivara	182 714 578	8 428 787	4 436 617	58 605 547
8. Pikaajalised finantsinvesteeringud	1 462 689	517 140	0	1 154 182
8.1. Tütaretevõtete aktsiad või osad	39 235	186 936	0	123 852
8.2. Pikaajalised nõuded tütar- ja emaettevõtetele	0	0	0	0
8.3. Sidusettevõtete aktsiad või osad	858 260	0	0	615 530
8.4. Pikaajalised nõuded sidusettevõtetele	0	0	0	0
8.5. Muud aktsiad, osad ja võlatähed	78 718	210 204	0	414 800
8.6. Mitmesugused pikaajalised nõuded	486 476	120 000	0	0
8.7. Pikaajalised ostjatelt laekumata arved	0	0	0	0
9. Materiaalne põhivara	181 251 889	7 888 629	4 436 617	57 438 207
9.1. Maa ja ehitised	76 836 511	4 762 384	957 590	35 827 501
9.1.1. Maa kasutusõigus soetusmaksumuses	0	0	0	0
9.2. Masinad ja seadmed	138 573 518	5 688 522	5 634 866	36 214 296
9.3. Muu inventar, tööriistad, sisseseade ja muud	3 507 129	3 212 872	1 717 401	8 637 131
9.4. Akumuleeritud põhivara kulum (miinus)	52 517 794	5 775 149	4 260 451	23 433 169
9.5. Lõpetamata ehitus	3 674 129	0	387 211	112 080
9.6. Ettemaksed materiaalse põhivara eest	11 178 396	0	0	80 368
10. Immateriaalne põhivara	0	23 018	0	13 158
10.1. Asutamiseväljaminekud	0	9 248	0	0
10.2. Arenguväljaminekud	0	0	0	0
10.3. Ostetud kontsessioonid, patendid, litsentsid, kaubamärgid jne.	0	13 770	0	13 158
10.4. Firmaväärtus (goodwill)	0	0	0	0
10.5. Ettemaksed immateriaalse põhivara eest	0	0	0	0
Aktiva (vara) kokku	291 665 281	20 483 999	7 602 735	99 328 624

Tabel 2. Pärnu maakonnas registreeritud äriühingute 2001. aasta raamatupidamisbilansside koond kohaliku omavalitsusüksuse järgi, krooni

AKTIVA	Järg			
	Tõstamaa vald	Tahkuranna vald	Varbla vald	Vändra vald
Käibevara	5 133 204	24 246 569	7 056 273	39 014 589
1. Raha ja pangakontod	774 320	3 423 725	1 366 549	4 424 162
2. Aktsiad ja väärtpaberid	380 762	23 704	127 114	0
3. Nõuded ostjate vastu	1 682 760	6 798 402	1 338 820	10 890 689
3.1. Ostjatelt laekumata arved	1 682 760	6 807 704	1 338 820	11 046 762
3.3. Ebatähtselt laekuvad arved (miinus)	0	9 302	0	156 073
4. Mitmesugused nõuded	13 485	2 215 000	1 297 784	650 656
4.1. Nõuded tütar- ja ematettevõtetele	0	2 093 891	373 970	185 865
4.2. Nõuded sidusettevõtetele	0	0	0	0
4.3. Arveldused aktsionäridega	0	0	0	1 596
4.4. Muud lühiajalised nõuded	13 485	121 109	923 814	463 195
5. Viitlaekumised	42 863	350	3 378	127
5.1. Intressid	0	0	3 378	127
5.2. Dividendid	0	0	0	0
5.3. Muud viitlaekumised	42 863	350	0	0
6. Ettemakstud tulevaste perioodide kulud	105 063	1 108 150	158 841	825 383
6.1. Maksude ettemaksed ja tagasinõuded	44 886	547 543	150 632	429 180
6.2. Muud ettemakstud tulevaste perioodide kulud	60 177	560 607	8 209	396 203
7. Varud	2 133 951	10 677 238	2 763 787	22 223 572
7.1. Tooraine ja materjal	575 405	2 110 731	258 932	3 802 203
7.2. Lõpetamata toodang	288 909	2 516 406	1 313 659	10 527 788
7.3. Valmistoodang	801 429	3 170 831	585 608	5 688 434
7.4. Ostetud kaubad müügiks	467 458	2 632 601	84 636	1 101 118
7.5. Ettemaksed hankijatele	750	246 669	520 952	1 104 029
7.6. Ehitustööde tellijatelt saada	0	0	0	0
Põhivara	6 660 030	61 701 922	14 215 450	61 850 364
8. Pikaajalised finantsinvesteeringud	0	231 692	1 756 845	3 555 300
8.1. Tütarettevõtete aktsiad või osad	0	27 809	1 752 845	0
8.2. Pikaajalised nõuded tütar- ja ematettevõtetele	0	0	0	0
8.3. Sidusettevõtete aktsiad või osad	0	0	0	0
8.4. Pikaajalised nõuded sidusettevõtetele	0	0	0	0
8.5. Muud aktsiad, osad ja võlatähed	0	203 883	0	3 500
8.6. Mitmesugused pikaajalised nõuded	0	0	4 000	3 551 800
8.7. Pikaajalised ostjatelt laekumata arved	0	0	0	0
9. Materiaalne põhivara	6 622 253	61 470 230	12 418 605	58 252 099
9.1. Maa ja ehitised	3 590 228	16 109 032	8 588 968	23 688 370
9.1.1. Maa kasutusõigus soetusmaksumuses	0	0	0	0
9.2. Masinad ja seadmed	2 062 831	54 099 068	3 299 104	53 355 890
9.3. Muu inventar, tööriistad, sisseseade ja muud	3 083 226	5 617 115	3 541 173	13 467 870
9.4. Akumuleeritud põhivara kulum (miinus)	2 278 686	17 198 264	3 616 103	34 236 928
9.5. Lõpetamata ehitus	164 654	2 810 279	605 463	1 591 204
9.6. Ettemaksed materiaalse põhivara eest	0	33 000	0	385 693
10. Immateriaalne põhivara	37 777	0	40 000	42 965
10.1. Asutamiseväljaminekud	37 777	0	40 000	6 049
10.2. Arenguväljaminekud	0	0	0	28 746
10.3. Ostetud kontsessioonid, patendid, litsentsid, kaubamärgid jne.	0	0	0	8 170
10.4. Firmaväärtus (goodwill)	0	0	0	0
10.5. Ettemaksed immateriaalse põhivara eest	0	0	0	0
Aktiva (vara) kokku	11 793 234	85 948 491	21 271 723	100 864 953

Tabel 2. Pärnu maakonnas registreeritud äriühingute 2001. aasta raamatupidamisbilansside koond kohaliku omavalitsusüksuse järgi, krooni

PASSIVA	Järg			
	Maakond kokku	Pärnu linn	Kilingi- Nõmme linn	Sindi linn
Kohustused	4 586 357 020	3 202 688 308	31 504 085	254 176 622
Lühiajalised kohustused	3 011 930 267	2 187 847 906	23 850 065	150 823 281
11. Võlakohustused	859 766 501	592 240 719	7 734 262	62 137 067
11.1. Tagatiseta võlakohustused (välja arvatud pangalaenud)	342 676 780	261 085 786	5 121 851	3 050 968
11.2. Konverteeritavad võlakohustused	1 994 890	1 294 896	0	0
11.3. Pikaajaliste pangalaenude tagasimaksed järgmisel perioodil	177 183 868	105 306 416	810 252	18 055 697
11.4. Lühiajalised laenud krediidiasutustelt	266 900 664	170 340 583	1 432 714	40 900 178
11.5. Pikaajalise liisingkohustuse tagasimaksed	71 010 299	54 213 038	369 445	130 224
12. Ostjate (tellijate) ettemaksed toodete ja kaupade eest	72 861 920	51 179 563	652 465	416 105
13. Võlad hankijatele	1 031 511 475	749 219 195	8 531 630	37 857 558
13.1. Hankijatele tasumata arved	1 031 344 514	749 052 234	8 531 630	37 857 558
13.2. Vekslivõlad	166 961	166 961	0	0
14. Mitmesugused võlad	679 062 494	549 711 512	0	34 099 617
14.1. Võlad tütar- või emaeettevõtetele	509 576 165	387 257 160	0	33 307 424
14.2. Võlad sidusettevõtetele	9 022 364	3 589 361	0	696 482
14.3. Muud võlad	160 463 965	158 864 991	0	95 711
15. Maksuvõlad	111 680 505	75 564 829	907 077	2 994 794
16. Viitvõlad	234 470 457	161 450 914	6 024 631	10 245 840
16.1. Võlad töövõtjatele	136 574 495	94 310 197	4 980 382	3 333 694
16.2. Dividendivõlad	16 411 506	13 956 662	150 000	703 000
16.3. Intressivõlad	27 855 172	14 756 936	241 195	5 208 198
16.4. Muud viitvõlad	53 629 284	38 427 119	653 054	1 000 948
17. Lühiajalised eraldised	8 329 526	7 171 798	0	0
18. Muud ettemakstud tulevaste perioodide tulud	14 247 389	1 309 376	0	3 072 300
Pikaajalised kohustused	1 574 426 753	1 014 840 402	7 654 020	103 353 341
19. Pikaajalised võlakohustused	1 401 535 790	937 278 137	4 097 749	90 063 693
19.1. Mittekonverteeritavad võlakohustused	605 397 078	462 153 151	2 473 733	18 525 764
19.2. Konverteeritavad võlakohustused	31 915 219	31 373 147	0	146 830
19.3. Pangalaenud	715 687 757	418 046 509	107 642	71 200 350
19.4. Muud laenud krediidiasutustelt	48 535 736	25 705 330	1 516 374	190 749
20. Muud pikaajalised võlad	166 586 577	74 814 150	0	13 289 648
20.1. Hankijatele tasumata võlad	12 743 817	8 482 586	0	705 200
20.2. Võlad tütar- ja emaeettevõtetele	94 853 683	29 192 520	0	10 539 116
20.3. Võlad sidusettevõtetele	16 905 499	802 037	0	0
20.4. Muud võlad	42 083 578	36 337 007	0	2 045 332
21. Pikaajalised eraldised	12 608 772	5 496 230	7 112 542	0
Omakapital	3 742 017 319	2 800 641 702	17 636 491	88 505 029
22. Aktsiakapital või osakapital nimiväärtuses	1 246 500 888	748 359 922	3 598 412	174 193 100
23. Aazio (üle/alla nimiväärtuse)	154 991 898	120 606 369	155 019	3 071 600
24. Annetatud kapital	2 119 998	156 000	0	0
25. Ümberhindluse reserv	8 310 599	3 512 002	0	3 439 601
26. Reservid	130 472 403	88 920 414	2 419 969	1 588 153
26.1. Kohustuslik reservkapital	62 501 329	48 196 489	1 773 920	671 700
26.2. Muud reservid	67 971 074	40 723 925	646 049	916 453
27. Eelmiste perioodide jaotamata kasum	1 418 800 130	1 178 997 709	7 716 709	-65 972 378
28. Aruandeaasta kasum (kahjum)	779 923 245	659 231 881	3 677 877	-27 107 047
29. Oma osad või aktsiad (miinus)	1 346 310	354 610	0	708 000
Passiva (kohustused ja omakapital) kokku	8 328 374 339	6 003 330 010	49 140 576	342 681 651
Äriühingute arv	2 202	1 461	37	48

Tabel 2. Pärnu maakonnas registreeritud äriühingute 2001. aasta raamatupidamisbilansside koond kohaliku omavalitsusüksuse järgi, krooni

PASSIVA	Järg			
	Lavassaare alev	Tootsi alev	Vändra alev	Are vald
Kohustused	32 923 493	46 829 152	90 022 442	3 340 287
Lühiajalised kohustused	8 518 201	43 312 323	69 855 573	2 118 281
11. Võlakohustused	786 821	9 194 448	15 467 915	551 219
11.1. Tagatiseta võlakohustused (välja arvatud pangalaenud)	49 947	566 446	3 793 746	454 064
11.2. Konverteeritavad võlakohustused	0	0	0	0
11.3. Pikaajaliste pangalaenude tagasimaksed järgmisel perioodil	710 577	7 851 228	5 249 202	33 336
11.4. Lühiajalised laenud krediidasutustelt	26 297	0	4 168 226	63 819
11.5. Pikaajalise liisingkohustuse tagasimaksed	0	776 774	2 256 741	0
12. Ostjate (tellijate) ettemaksed toodete ja kaupade eest	16 850	214 815	1 144 564	0
13. Võlad hankijatele	1 272 243	9 429 597	35 205 290	1 123 766
13.1. Hankijatele tasumata arved	1 272 243	9 429 597	35 205 290	1 123 766
13.2. Vekslivõlad	0	0	0	0
14. Mitmesugused võlad	3 096 798	14 836 540	7 686 614	0
14.1. Võlad tütar- või ematettevõtetele	0	14 780 667	7 525 591	0
14.2. Võlad sidusettevõtetele	3 096 798	0	139 723	0
14.3. Muud võlad	0	55 873	21 300	0
15. Maksuvõlad	174 493	3 447 886	3 134 584	206 087
16. Viitvõlad	3 170 996	6 189 037	7 167 928	237 209
16.1. Võlad töövõtjatele	220 266	3 507 211	5 683 548	228 212
16.2. Dividendivõlad	0	0	51 650	0
16.3. Intressivõlad	2 929 779	2 662 113	96 125	3 663
16.4. Muud viitvõlad	20 951	19 713	1 336 605	5 334
17. Lühiajalised eraldised	0	0	48 678	0
18. Muud ettemakstud tulevaste perioodide tulud	0	0	0	0
Pikaajalised kohustused	24 405 292	3 516 829	20 166 869	1 222 006
19. Pikaajalised võlakohustused	24 405 292	3 516 829	20 166 869	963 413
19.1. Mittekonverteeritavad võlakohustused	24 405 292	3 253 671	9 191 594	302 432
19.2. Konverteeritavad võlakohustused	0	0	0	0
19.3. Pangalaenud	0	263 158	10 398 265	99 932
19.4. Muud laenud krediidasutustelt	0	0	577 010	561 049
20. Muud pikaajalised võlad	0	0	0	258 593
20.1. Hankijatele tasumata võlad	0	0	0	258 593
20.2. Võlad tütar- ja ematettevõtetele	0	0	0	0
20.3. Võlad sidusettevõtetele	0	0	0	0
20.4. Muud võlad	0	0	0	0
21. Pikaajalised eraldised	0	0	0	0
Omakapital	4 692 119	142 477 023	121 718 594	4 222 738
22. Aktsiakapital või osakapital nimiväärtuses	361 000	8 050 200	26 685 100	936 900
23. Aazio (üle/alla nimiväärtuse)	0	0	321 657	0
24. Annetatud kapital	0	0	0	0
25. Ümberhindluse reserv	0	0	0	0
26. Reservid	21 237	7 847 061	3 632 632	16 000
26.1. Kohustuslik reservkapital	17 237	796 760	3 227 285	16 000
26.2. Muud reservid	4 000	7 050 301	405 347	0
27. Eelmiste perioodide jaotamata kasum	2 019 200	95 153 891	65 371 981	1 924 516
28. Aruandeaasta kasum (kahjum)	2 290 682	31 425 871	25 373 081	1 345 322
29. Oma osad või aktsiad (miinus)	0	0	0	0
Passiva (kohustused ja omakapital) kokku	37 615 612	189 306 175	211 741 036	7 563 025
Äriühingute arv	7	10	56	10

Tabel 2. Pärnu maakonnas registreeritud äriühingute 2001. aasta raamatupidamisbilansside koond kohaliku omavalitsusüksuse järgi, krooni

PASSIVA	Järg			
	Audru vald	Halinga vald	Häädemeeste vald	Kaisma vald
Kohustused	111 204 068	58 280 001	60 673 645	5 276 028
Lühiajalised kohustused	92 136 942	39 867 789	31 479 052	3 356 136
11. Võlakohustused	31 998 282	16 367 250	10 324 616	1 601 563
11.1. Tagatiseta võlakohustused (välja arvatud pangalaenud)	21 821 767	3 029 913	6 185 192	534 420
11.2. Konverteeritavad võlakohustused	0	0	0	0
11.3. Pikaajaliste pangalaenude tagasimaksed järgmisel perioodil	2 383 375	2 904 817	1 237 862	243 960
11.4. Lühiajalised laenud krediidiasutustelt	5 733 093	8 819 443	2 073 869	400 000
11.5. Pikaajalise liisingkohustuse tagasimaksed	2 060 047	1 613 077	827 693	423 183
12. Ostjate (tellijate) ettemaksed toodete ja kaupade eest	10 401 497	416 237	3 711 488	0
13. Võlad hankijatele	25 737 001	14 293 700	14 544 372	679 506
13.1. Hankijatele tasumata arved	25 737 001	14 293 700	14 544 372	679 506
13.2. Vekslivõlad	0	0	0	0
14. Mitmesugused võlad	2 697 709	184 595	375 282	0
14.1. Võlad tütar- või emafettevõtetele	2 654 520	165 684	365 282	0
14.2. Võlad sidusettevõtetele	0	0	0	0
14.3. Muud võlad	43 189	18 911	10 000	0
15. Maksuvõlad	4 955 553	2 501 820	974 547	117 893
16. Viitvõlad	6 587 518	6 102 782	1 548 747	957 174
16.1. Võlad töövõtjatele	4 342 702	3 586 670	1 233 620	292 249
16.2. Dividendivõlad	270 000	635 877	7 000	0
16.3. Intressivõlad	44 449	41 852	33 382	0
16.4. Muud viitvõlad	1 930 367	1 838 383	274 745	664 925
17. Lühiajalised eraldised	0	0	0	0
18. Muud ettemakstud tulevaste perioodide tulud	9 759 382	1 405	0	0
Pikaajalised kohustused	19 067 126	18 412 212	29 194 593	1 919 892
19. Pikaajalised võlakohustused	14 187 742	18 412 212	16 639 026	1 919 892
19.1. Mittekonverteeritavad võlakohustused	10 734 798	11 389 400	8 173 242	1 289 680
19.2. Konverteeritavad võlakohustused	0	0	303 817	0
19.3. Pangalaenud	3 061 872	3 388 413	634 481	630 212
19.4. Muud laenud krediidiasutustelt	391 072	3 634 399	7 527 486	0
20. Muud pikaajalised võlad	4 879 384	0	12 555 567	0
20.1. Hankijatele tasumata võlad	0	0	167 952	0
20.2. Võlad tütar- ja emafettevõtetele	1 944 929	0	12 387 615	0
20.3. Võlad sidusettevõtetele	369 863	0	0	0
20.4. Muud võlad	2 564 592	0	0	0
21. Pikaajalised eraldised	0	0	0	0
Omakapital	81 252 866	72 616 995	25 812 913	7 940 451
22. Aktsiakapital või osakapital nimiväärtuses	41 237 778	34 580 700	14 526 826	1 072 400
23. Aazio (üle/alla nimiväärtuse)	4 061 008	1 101 650	1 338 500	0
24. Annetatud kapital	110 000	743 147	750 000	0
25. Ümberhindluse reserv	1 358 996	0	0	0
26. Reservid	4 603 486	5 853 181	2 416 388	112 311
26.1. Kohustuslik reservkapital	421 212	900 808	266 644	112 311
26.2. Muud reservid	4 182 274	4 952 373	2 149 744	0
27. Eelmiste perioodide jaotamata kasum	3 721 490	18 555 647	2 245 120	5 265 406
28. Aruandeaasta kasum (kahjum)	25 870 355	11 782 670	4 484 471	1 490 334
29. Oma osad või aktsiad (miinus)	74 600	0	0	0
Passiva (kohustused ja omakapital) kokku	192 456 934	130 896 996	86 486 558	13 216 479
Äriühingute arv	96	56	55	6

Tabel 2. Pärnu maakonnas registreeritud äriühingute 2001. aasta raamatupidamisbilansside koond kohaliku omavalitsusüksuse järgi, krooni

PASSIVA	Järg			
	Kihnu vald	Koonga vald	Paikuse vald	Saarde vald
Kohustused	1 904 365	5 677 649	277 393 881	19 539 429
Lühiajalised kohustused	1 169 084	3 322 030	134 636 281	14 486 030
11. Võlakohustused	314 771	642 108	57 291 461	8 333 136
11.1. Tagatiseta võlakohustused (välja arvatud pangalaenud)	5 196	255 336	14 554 162	1 372 158
11.2. Konverteeritavad võlakohustused	0	0	699 994	0
11.3. Pikaajaliste pangalaenude tagasimaksed järgmisel perioodil	73 434	266 975	23 867 959	122 378
11.4. Lühiajalised laenud krediidiasutustelt	236 141	102 043	17 468 033	4 790 894
11.5. Pikaajalise liisingkohustuse tagasimaksed	0	17 754	701 313	2 047 706
12. Ostjate (tellijate) ettemaksed toodete ja kaupade eest	0	438	1 139 190	87 358
13. Võlad hankijatele	528 634	1 587 471	52 634 877	4 602 894
13.1. Hankijatele tasumata arved	528 634	1 587 471	52 634 877	4 602 894
13.2. Vekslivõlad	0	0	0	0
14. Mitmesugused võlad	0	0	13 868 836	59 827
14.1. Võlad tütar- või ematettevõtetele	0	0	13 717 694	58 114
14.2. Võlad sidusettevõtetele	0	0	0	0
14.3. Muud võlad	0	0	151 142	1 713
15. Maksuvõlad	102 866	557 989	3 573 625	553 360
16. Viitvõlad	222 813	534 024	5 589 042	849 455
16.1. Võlad töövõtjatele	201 064	487 044	3 337 683	663 193
16.2. Dividendivõlad	0	0	0	0
16.3. Intressivõlad	0	1 186	954 507	52 946
16.4. Muud viitvõlad	21 749	45 794	1 296 852	133 316
17. Lühiajalised eraldised	0	0	539 250	0
18. Muud ettemakstud tulevaste perioodide tulud	0	0	0	0
Pikaajalised kohustused	735 281	2 355 619	142 757 600	5 053 399
19. Pikaajalised võlakohustused	735 281	2 264 269	105 154 482	4 353 486
19.1. Mittekonverteeritavad võlakohustused	0	272 140	6 618 664	4 241 400
19.2. Konverteeritavad võlakohustused	0	0	91 425	0
19.3. Pangalaenud	735 281	418 936	98 353 572	82 086
19.4. Muud laenud krediidiasutustelt	0	1 573 193	90 821	30 000
20. Muud pikaajalised võlad	0	91 350	37 603 118	699 913
20.1. Hankijatele tasumata võlad	0	91 350	0	0
20.2. Võlad tütar- ja ematettevõtetele	0	0	21 869 519	0
20.3. Võlad sidusettevõtetele	0	0	15 733 599	0
20.4. Muud võlad	0	0	0	699 913
21. Pikaajalised eraldised	0	0	0	0
Omakapital	6 790 586	5 435 045	95 056 746	13 182 546
22. Aktsiakapital või osakapital nimiväärtuses	2 796 400	1 358 600	64 380 900	4 485 800
23. Aazio (üle/alla nimiväärtuse)	0	0	404 715	673 097
24. Annetatud kapital	0	325 851	0	0
25. Ümberhindluse reserv	0	0	0	0
26. Reservid	121 199	53 947	1 595 620	1 831 710
26.1. Kohustuslik reservkapital	102 100	53 947	1 437 230	258 101
26.2. Muud reservid	19 099	0	158 390	1 573 609
27. Eelmiste perioodide jaotamata kasum	2 088 710	3 711 978	21 667 909	4 371 001
28. Aruandeaasta kasum (kahjum)	1 784 277	-28 675	7 007 602	1 820 938
29. Oma osad või aktsiad (miinus)	0	0	0	0
Passiva (kohustused ja omakapital) kokku	8 694 951	11 112 694	372 450 627	32 721 975
Äriühingute arv	6	10	63	22

Tabel 2. Pärnu maakonnas registreeritud äriühingute 2001. aasta raamatupidamisbilansside koond kohaliku omavalitsusüksuse järgi, krooni

	Järg			
PASSIVA	Sauga vald	Surju vald	Tali vald	Tori vald
Kohustused	200 293 252	17 130 562	4 971 562	53 538 036
Lühiajalised kohustused	95 893 608	15 138 023	2 327 161	23 512 870
11. Võlakohustused	13 546 977	1 850 004	698 862	6 157 910
11.1. Tagatiseta võlakohustused (välja arvatud pangalaenu)	6 042 134	1 785 365	355 363	3 187 699
11.2. Konverteeritavad võlakohustused	0	0	0	0
11.3. Pikaajaliste pangalaenu tagasimaksed järgmisel perioodil	2 511 208	64 064	52 000	1 966 373
11.4. Lühiajalised laenu krediidiasutustelt	4 094 903	575	291 499	794 519
11.5. Pikaajalise liisingkohustuse tagasimaksed	898 732	0	0	209 319
12. Ostjate (tellijate) ettemaksed toodete ja kaupade eest	1 258 688	858 532	0	176 891
13. Võlad hankijatele	32 495 156	6 499 357	1 128 753	10 873 318
13.1. Hankijatele tasumata arved	32 495 156	6 499 357	1 128 753	10 873 318
13.2. Vekslivõlad	0	0	0	0
14. Mitmesugused võlad	42 518 351	66 133	35 686	262 873
14.1. Võlad tütar- või emaföötetetele	42 402 375	0	0	80 000
14.2. Võlad sidusettevõtetele	0	0	0	0
14.3. Muud võlad	115 976	66 133	35 686	182 873
15. Maksuvõlad	2 057 487	2 728 632	132 996	2 079 758
16. Viitvõlad	3 912 023	2 565 565	330 864	3 962 120
16.1. Võlad töövõtjatele	2 483 799	485 301	251 684	2 245 786
16.2. Dividendivõlad	236 925	400 000	0	0
16.3. Intressivõlad	546 513	4 105	558	170 710
16.4. Muud viitvõlad	644 786	1 676 159	78 622	1 545 624
17. Lühiajalised eraldised	0	569 800	0	0
18. Muud ettemakstud tulevaste perioodide tulud	104 926	0	0	0
Pikaajalised kohustused	104 399 644	1 992 539	2 644 401	30 025 166
19. Pikaajalised võlakohustused	101 399 644	937 062	2 644 401	12 135 962
19.1. Mittekonverteeritavad võlakohustused	8 159 976	353 270	2 532 623	2 396 388
19.2. Konverteeritavad võlakohustused	0	0	0	0
19.3. Pangalaenu	92 580 070	0	47 778	9 418 077
19.4. Muud laenu krediidiasutustelt	659 598	583 792	64 000	321 497
20. Muud pikaajalised võlad	3 000 000	1 055 477	0	17 889 204
20.1. Hankijatele tasumata võlad	3 000 000	0	0	0
20.2. Võlad tütar- ja emaföötetetele	0	1 055 477	0	17 864 507
20.3. Võlad sidusettevõtetele	0	0	0	0
20.4. Muud võlad	0	0	0	24 697
21. Pikaajalised eraldised	0	0	0	0
Omakapital	91 372 029	3 353 437	2 631 173	45 790 588
22. Aktsiakapital või osakapital nimiväärtuses	57 991 300	5 789 520	1 087 560	13 611 970
23. Aazio (üle/alli nimiväärtuse)	3 862 570	23 825	15 000	2 857 822
24. Annetatud kapital	0	0	0	35 000
25. Ümberhindluse reserv	0	0	0	0
26. Reservid	1 420 517	249 316	79 377	727 849
26.1. Kohustuslik reservkapital	718 041	249 316	45 036	144 720
26.2. Muud reservid	702 476	0	34 341	583 129
27. Eelmiste perioodide jaotamata kasum	32 438 517	-3 735 971	-611 696	18 748 099
28. Aruandeaasta kasum (kahjum)	-4 340 875	1 026 747	2 063 592	9 822 988
29. Oma osad või aktsiad (miinus)	0	0	2 660	13 140
Passiva (kohustused ja omakapital) kokku	291 665 281	20 483 999	7 602 735	99 328 624
Äriühingute arv	62	19	9	40

Tabel 2. Pärnu maakonnas registreeritud äriühingute 2001. aasta raamatupidamisbilansside koond kohaliku omavalitsusüksuse järgi, krooni

	Järg			
PASSIVA	Tõstamaa vald	Tahkuranna vald	Varbla vald	Vändra vald
Kohustused	6 260 695	41 218 794	8 236 625	53 274 039
Lühiajalised kohustused	5 828 514	22 884 286	6 729 318	32 837 513
11. Võlakohustused	1 195 701	6 902 368	3 294 570	11 134 471
11.1. Tagatiseta võlakohustused (välja arvatud pangalaenud)	503 498	1 418 288	3 044 570	4 458 911
11.2. Konverteeritavad võlakohustused	0	0	0	0
11.3. Pikaajaliste pangalaenude tagasimaksed järgmisel perioodil	0	1 208 618	0	2 264 137
11.4. Lühiajalised laenud krediidasutustelt	665 285	1 674 432	250 000	2 574 118
11.5. Pikaajalise liisingkohustuse tagasimaksed	26 918	2 601 030	0	1 837 305
12. Ostjate (tellijate) ettemaksud toodete ja kaupade eest	424 491	60 491	0	702 257
13. Võlad hankijatele	2 266 607	6 839 540	1 137 461	13 023 549
13.1. Hankijatele tasumata arved	2 266 607	6 839 540	1 137 461	13 023 549
13.2. Vekslivõlad	0	0	0	0
14. Mitmesugused võlad	155 271	5 656 521	619 797	3 130 532
14.1. Võlad tütar- või ematettevõtetele	0	5 606 017	373 970	1 281 667
14.2. Võlad sidusettevõtetele	0	0	0	1 500 000
14.3. Muud võlad	155 271	50 504	245 827	348 865
15. Maksuvõlad	388 030	1 702 464	715 233	2 108 502
16. Viitvõlad	1 398 414	1 722 902	962 257	2 738 202
16.1. Võlad töövõtjatele	762 241	1 022 241	769 890	2 145 818
16.2. Dividendivõlad	0	0	0	392
16.3. Intressivõlad	16 808	100	0	90 047
16.4. Muud viitvõlad	619 365	700 561	192 367	501 945
17. Lühiajalised eraldised	0	0	0	0
18. Muud ettemakstud tulevaste perioodide tulud	0	0	0	0
Pikaajalised kohustused	432 181	18 334 508	1 507 307	20 436 526
19. Pikaajalised võlakohustused	432 181	18 334 508	1 385 000	20 108 660
19.1. Mittekonverteeritavad võlakohustused	228 115	12 888 306	1 385 000	14 428 439
19.2. Konverteeritavad võlakohustused	0	0	0	0
19.3. Pangalaenud	0	4 092 702	0	2 128 421
19.4. Muud laenud krediidasutustelt	204 066	1 353 500	0	3 551 800
20. Muud pikaajalised võlad	0	0	122 307	327 866
20.1. Hankijatele tasumata võlad	0	0	0	38 136
20.2. Võlad tütar- ja ematettevõtetele	0	0	0	0
20.3. Võlad sidusettevõtetele	0	0	0	0
20.4. Muud võlad	0	0	122 307	289 730
21. Pikaajalised eraldised	0	0	0	0
Omakapital	5 532 539	44 729 697	13 035 098	47 590 914
22. Aktsiakapital või osakapital nimiväärtuses	3 170 000	13 962 800	4 307 800	19 955 900
23. Aazio (üle/alla nimiväärtuse)	225 150	16 042 282	231 634	0
24. Annetatud kapital	0	0	0	0
25. Ümberhindluse reserv	0	0	0	0
26. Reservid	391 193	365 389	2 122 463	4 082 991
26.1. Kohustuslik reservkapital	333 402	162 995	120 000	2 476 075
26.2. Muud reservid	57 791	202 394	2 002 463	1 606 916
27. Eelmiste perioodide jaotamata kasum	2 068 540	5 069 408	2 716 874	15 267 470
28. Aruandeaasta kasum (kahjum)	-438 344	9 483 118	3 656 327	8 200 053
29. Oma osad või aktsiad (miinus)	0	193 300	0	0
Passiva (kohustused ja omakapital) kokku	11 793 234	85 948 491	21 271 723	100 864 953
Äriühingute arv	20	40	29	40

Tabel 3. Pärnu maakonnas registreeritud äriühingute 2001. aasta kasumiaruannete koond omavalitsusüksuse järgi, krooni

	Maakond kokku	Pärnu linn	Kilingi- Nõmme linn	Sindi linn
Realiseerimise netokäive	12 075 086 121	9 001 098 365	112 842 077	247 438 016
Ärikasum (-kahjum)	844 319 569	701 900 200	5 009 720	-16 243 682
Finantstulud	162 717 865	122 352 681	49 865	3 225 970
a) finantstulud tütarettevõtete aktsiatelt ja osadelt	29 918 118	20 072 108	0	60 906
b) finantstulud sidusettevõtete aktsiatelt ja osadelt	16 863 796	16 001 463	0	0
c) finantstulud muudelt pikaajalistelt finantsinvesteeringutelt	4 130 163	1 914 809	8	0
d) kasum valuutakursi muutustest	5 783 350	3 237 265	5 514	11 208
e) muud intressi- ja finantstulud	72 599 533	63 135 951	44 343	3 153 856
Finantskulud	223 381 123	160 390 292	1 350 428	14 082 985
a) tütarettevõtete aktsiate ja osadega seotud finantskulud	9 470 361	7 236 804	0	0
b) sidusettevõtete aktsiate ja osadega seotud finantskulud	3 012 749	2 964 479	0	0
c) intressikulud	143 691 628	92 054 258	1 191 604	13 307 487
d) kahjum valuutakursi muutustest	6 905 838	4 394 078	2 642	287 882
e) finantsinvesteeringute väärtuse muutus	2 036 990	2 036 990	0	0
f) muud finantskulud	48 443 607	41 883 733	156 182	487 616
Kasum (kahjum) majandustegevusest	783 656 311	663 862 589	3 709 157	-27 100 697
Erakorralised tulud	1 807 716	820 082	0	0
Erakorralised kulud	5 480 697	5 428 184	0	6 350
Kasum (kahjum) enne tulumaksustamist	779 983 330	659 254 487	3 709 157	-27 107 047
Tulumaks	60 085	22 606	31 280	0
Aruandeaasta puhaskasum (-kahjum)	779 923 245	659 231 881	3 677 877	-27 107 047
Äriühingute arv	2 202	1 461	37	48
	Lavassaare alev	Tootsi alev	Vändra alev	Are vald
Realiseerimise netokäive	31 570 484	160 605 103	504 614 086	11 706 397
Ärikasum (-kahjum)	3 145 071	19 380 409	26 094 009	1 277 393
Finantstulud	2 871	13 404 622	2 687 888	117 543
a) finantstulud tütarettevõtete aktsiatelt ja osadelt	0	0	0	0
b) finantstulud sidusettevõtete aktsiatelt ja osadelt	0	327 452	496 307	0
c) finantstulud muudelt pikaajalistelt finantsinvesteeringutelt	0	576 138	1 489 993	0
d) kasum valuutakursi muutustest	0	856 752	226	0
e) muud intressi- ja finantstulud	2 871	121 336	701 362	117 543
Finantskulud	857 260	1 359 160	3 408 816	52 814
a) tütarettevõtete aktsiate ja osadega seotud finantskulud	0	0	538 640	0
b) sidusettevõtete aktsiate ja osadega seotud finantskulud	0	0	0	0
c) intressikulud	856 762	883 836	2 598 987	713
d) kahjum valuutakursi muutustest	498	472 726	69 662	0
e) finantsinvesteeringute väärtuse muutus	0	0	0	0
f) muud finantskulud	0	2 598	201 527	52 101
Kasum (kahjum) majandustegevusest	2 290 682	31 425 871	25 373 081	1 342 122
Erakorralised tulud	0	0	0	3 200
Erakorralised kulud	0	0	0	0
Kasum (kahjum) enne tulumaksustamist	2 290 682	31 425 871	25 373 081	1 345 322
Tulumaks	0	0	0	0
Aruandeaasta puhaskasum (-kahjum)	2 290 682	31 425 871	25 373 081	1 345 322
Äriühingute arv	7	10	56	10

Tabel 3. Pärnu maakonnas registreeritud äriühingute 2001. aasta kasumiaruannete koond omavalitsusüksuse järgi, krooni

	Järg			
	Audru vald	Halinga vald	Häädemeeste vald	Kaisma vald
Realiseerimise netokäive	275 575 243	187 587 331	156 811 386	11 243 334
Ärikasum (-kahjum)	18 773 977	9 311 537	7 078 037	1 674 922
Finantstulud	10 967 611	4 668 448	272 188	29 461
a) finantstulud tütarettevõtete aktsiatelt ja osadelt	9 299 419	0	0	0
b) finantstulud sidusettevõtete aktsiatelt ja osadelt	26 327	0	3 900	0
c) finantstulud muudelt pikaajalistelt finantsinvesteeringutelt	46 612	2 816	0	0
d) kasum valuutakursi muutustest	578 556	29 856	162 021	0
e) muud intressi- ja finantstulud	1 016 697	1 286 461	106 267	29 461
Finantskulud	4 804 895	2 195 312	2 860 614	214 049
a) tütarettevõtete aktsiate ja osadega seotud finantskulud	1 668 361	0	0	0
b) sidusettevõtete aktsiate ja osadega seotud finantskulud	48 270	0	0	0
c) intressikulud	2 792 213	1 105 260	2 682 425	142 996
d) kahjum valuutakursi muutustest	138 017	15 457	125 817	0
e) finantsinvesteeringute väärtuse muutus	0	0	0	0
f) muud finantskulud	158 034	1 074 595	52 372	71 053
Kasum (kahjum) majandustegevusest	24 936 693	11 784 673	4 489 611	1 490 334
Erakorralised tulud	938 560	0	0	0
Erakorralised kulud	4 898	0	5 140	0
Kasum (kahjum) enne tulumaksustamist	25 870 355	11 784 673	4 484 471	1 490 334
Tulumaks	0	2 003	0	0
Aruandeaasta puhaskasum (-kahjum)	25 870 355	11 782 670	4 484 471	1 490 334
Äriühingute arv	96	56	55	6
	Kihnu vald	Koonga vald	Paikuse vald	Saarde vald
Realiseerimise netokäive	22 776 162	10 065 788	578 481 817	78 395 060
Ärikasum (-kahjum)	1 830 212	35 735	22 562 916	2 967 391
Finantstulud	14 112	17 446	1 910 130	230 689
a) finantstulud tütarettevõtete aktsiatelt ja osadelt	0	0	0	0
b) finantstulud sidusettevõtete aktsiatelt ja osadelt	0	0	0	0
c) finantstulud muudelt pikaajalistelt finantsinvesteeringutelt	0	0	0	0
d) kasum valuutakursi muutustest	0	6 715	847 245	0
e) muud intressi- ja finantstulud	14 112	10 731	1 062 885	230 689
Finantskulud	60 047	81 856	17 511 318	1 377 142
a) tütarettevõtete aktsiate ja osadega seotud finantskulud	0	0	0	0
b) sidusettevõtete aktsiate ja osadega seotud finantskulud	0	0	0	0
c) intressikulud	60 047	80 199	15 746 849	1 074 861
d) kahjum valuutakursi muutustest	0	0	803 739	1 663
e) finantsinvesteeringute väärtuse muutus	0	0	0	0
f) muud finantskulud	0	1 657	960 730	300 618
Kasum (kahjum) majandustegevusest	1 784 277	-28 675	6 961 728	1 820 938
Erakorralised tulud	0	0	45 874	0
Erakorralised kulud	0	0	0	0
Kasum (kahjum) enne tulumaksustamist	1 784 277	-28 675	7 007 602	1 820 938
Tulumaks	0	0	0	0
Aruandeaasta puhaskasum (-kahjum)	1 784 277	-28 675	7 007 602	1 820 938
Äriühingute arv	6	10	63	22

Tabel 3. Pärnu maakonnas registreeritud äriühingute 2001. aasta kasumiaruannete koond omavalitsusüksuse järgi, krooni

	Järg			
	Sauga vald	Surju vald	Tali vald	Tori vald
Realiseerimise netokäive	279 588 566	23 426 604	12 941 649	126 072 763
Ärikasum (-kahjum)	2 666 443	1 045 729	2 128 360	9 960 420
Finantstulud	838 901	73 856	15 761	854 575
a) finantstulud tütarettevõtete aktsiatelt ja osadelt	19 135	0	0	61 952
b) finantstulud sidusettevõtete aktsiatelt ja osadelt	0	0	0	0
c) finantstulud muudelt pikaajalistelt finantsinvesteeringutelt	0	0	0	0
d) kasum valuutakursi muutustest	780	5 140	0	4 466
e) muud intressi- ja finantstulud	531 660	68 716	15 761	515 922
Finantskulud	7 842 519	60 413	80 529	992 007
a) tütarettevõtete aktsiate ja osadega seotud finantskulud	0	0	0	0
b) sidusettevõtete aktsiate ja osadega seotud finantskulud	0	0	0	0
c) intressikulud	5 102 728	1 568	76 125	811 658
d) kahjum valuutakursi muutustest	355 488	946	0	172 343
e) finantsinvesteeringute väärtuse muutus	0	0	0	0
f) muud finantskulud	2 384 303	57 899	4 404	8 006
Kasum (kahjum) majandustegevusest	-4 337 175	1 059 172	2 063 592	9 822 988
Erakorralised tulud	0	0	0	0
Erakorralised kulud	3 700	32 425	0	0
Kasum (kahjum) enne tulumaksustamist	-4 340 875	1 026 747	2 063 592	9 822 988
Tulumaks	0	0	0	0
Aruandeaasta puhaskasum (-kahjum)	-4 340 875	1 026 747	2 063 592	9 822 988
Äriühingute arv	62	19	9	40
	Tõstamaa vald	Tahkuranna vald	Varbla vald	Vändra vald
Realiseerimise netokäive	20 094 225	83 814 118	21 184 054	117 153 493
Ärikasum (-kahjum)	-345 455	11 033 290	3 395 918	9 637 017
Finantstulud	7 335	147 059	448 402	380 451
a) finantstulud tütarettevõtete aktsiatelt ja osadelt	0	0	404 598	0
b) finantstulud sidusettevõtete aktsiatelt ja osadelt	0	8 347	0	0
c) finantstulud muudelt pikaajalistelt finantsinvesteeringutelt	0	5 750	0	94 037
d) kasum valuutakursi muutustest	0	2 898	0	34 708
e) muud intressi- ja finantstulud	7 335	130 064	43 804	251 706
Finantskulud	100 224	1 693 035	187 993	1 817 415
a) tütarettevõtete aktsiate ja osadega seotud finantskulud	0	4 611	21 945	0
b) sidusettevõtete aktsiate ja osadega seotud finantskulud	0	0	0	0
c) intressikulud	69 516	1 441 270	2 479	1 607 787
d) kahjum valuutakursi muutustest	0	2 027	0	62 853
e) finantsinvesteeringute väärtuse muutus	0	0	0	0
f) muud finantskulud	30 708	245 127	163 569	146 775
Kasum (kahjum) majandustegevusest	-438 344	9 487 314	3 656 327	8 200 053
Erakorralised tulud	0	0	0	0
Erakorralised kulud	0	0	0	0
Kasum (kahjum) enne tulumaksustamist	-438 344	9 487 314	3 656 327	8 200 053
Tulumaks	0	4 196	0	0
Aruandeaasta puhaskasum (-kahjum)	-438 344	9 483 118	3 656 327	8 200 053
Äriühingute arv	20	40	29	40

Tabel 4. Pärnu maakonnas registreeritud äriühingute 2001. aasta raamatupidamisbilansside koond majandussektori järgi, krooni

AKTIVA	Maakond kokku	Primaarsektor	Sekundaarsektor	Tertsiaarsektor
Käibevara	3 617 367 511	219 893 314	1 877 878 695	1 519 595 502
1. Raha ja pangakontod	453 609 996	19 897 664	182 960 255	250 752 077
2. Aktsiad ja väärtpaberid	39 035 116	1 164 758	12 891 040	24 979 318
3. Nõuded ostjate vastu	910 093 689	52 016 239	513 070 737	345 006 713
3.1. Ostjatelt laekumata arved	939 428 598	52 385 508	525 882 992	361 160 098
3.3. Ebatäoliselt laekuvad arved (miinus)	29 334 909	369 269	12 812 255	16 153 385
4. Mitmesugused nõuded	877 615 082	10 762 608	568 410 990	298 441 484
4.1. Nõuded tütar- ja ematettevõtetele	709 035 805	6 395 269	544 576 598	158 063 938
4.2. Nõuded sidusettevõtetele	8 703 108	0	3 249 030	5 454 078
4.3. Arveldused aktsionäridega	283 444	20 860	128 479	134 105
4.4. Muud lühiajalised nõuded	159 592 725	4 346 479	20 456 883	134 789 363
5. Viitlaekumised	7 348 924	1 454 122	1 104 040	4 790 762
5.1. Intressid	2 122 983	659 180	272 027	1 191 776
5.2. Dividendid	85 815	0	0	85 815
5.3. Muud viitlaekumised	5 140 126	794 942	832 013	3 513 171
6. Ettemakstud tulevaste perioodide kulud	132 022 191	5 515 343	57 091 142	69 415 706
6.1. Maksude ettemaksud ja tagasinõuded	89 791 388	4 159 889	42 703 698	42 927 801
6.2. Muud ettemakstud tulevaste perioodide kulud	42 230 803	1 355 454	14 387 444	26 487 905
7. Varud	1 197 642 513	129 082 580	542 350 491	526 209 442
7.1. Tooraine ja materjal	347 905 785	25 864 731	263 301 118	58 739 936
7.2. Lõpetamata toodang	127 369 180	51 382 539	68 456 421	7 530 220
7.3. Valmistoodang	216 820 305	38 307 297	163 377 223	15 135 785
7.4. Ostetud kaubad müügiks	458 573 007	10 780 157	34 137 453	413 655 397
7.5. Ettemaksud hankijatele	46 241 633	2 747 856	12 345 673	31 148 104
7.6. Ehitustööde tellijatel saada	732 603	0	732 603	0
Põhivara	4 711 006 828	358 804 113	2 011 463 933	2 340 738 782
8. Pikaajalised finantsinvesteeringud	526 854 572	69 016 309	24 036 630	433 801 633
8.1. Tütarettevõtete aktsiad või osad	297 234 488	22 622 742	72 103	274 539 643
8.2. Pikaajalised nõuded tütar- ja ematettevõtetele	4 647 953	0	0	4 647 953
8.3. Sidusettevõtete aktsiad või osad	83 136 465	1 343 134	13 676 364	68 116 967
8.4. Pikaajalised nõuded sidusettevõtetele	5 754 184	0	66 342	5 687 842
8.5. Muud aktsiad, osad ja võlatähed	59 428 571	24 745 296	2 952 967	31 730 308
8.6. Mitmesugused pikaajalised nõuded	73 662 445	19 590 315	4 993 210	49 078 920
8.7. Pikaajalised ostjatelt laekumata arved	2 990 466	714 822	2 275 644	0
9. Materiaalne põhivara	4 159 406 805	289 639 558	1 980 502 748	1 889 264 499
9.1. Maa ja ehitised	2 657 214 157	145 109 185	1 137 660 844	1 374 444 128
9.1.1. Maa kasutusõigus soetusmaksumuses	2 534 631	0	0	2 534 631
9.2. Masinad ja seadmed	2 450 209 099	246 925 509	1 548 848 240	654 435 350
9.3. Muu inventar, tööriistad, sisseseade ja muud	321 429 545	59 083 303	75 324 657	187 021 585
9.4. Akumuleeritud põhivara kulum (miinus)	1 550 602 210	167 427 671	851 326 638	531 847 901
9.5. Lõpetamata ehitus	218 834 619	3 537 023	50 811 955	164 485 641
9.6. Ettemaksud materiaalse põhivara eest	59 786 964	2 412 209	19 183 690	38 191 065
10. Immateriaalne põhivara	24 745 451	148 246	6 924 555	17 672 650
10.1. Asutamiseväljaminekud	284 032	0	153 416	130 616
10.2. Arenguväljaminekud	3 929 819	28 746	3 319 425	581 648
10.3. Ostetud kontsessioonid, patendid, litsentsid, kaubamärgid jne.	7 637 398	19 500	710 981	6 906 917
10.4. Firmaväärtus (goodwill)	12 386 802	0	2 333 333	10 053 469
10.5. Ettemaksud immateriaalse põhivara eest	507 400	100 000	407 400	0
Aktiva (vara) kokku	8 328 374 339	578 697 427	3 889 342 628	3 860 334 284

Tabel 4. Pärnu maakonnas registreeritud äriühingute 2001. aasta raamatupidamisbilansside koond majandussektori järgi, krooni

	Järg			
	Maakond kokku	Primaarsektor	Sekundaarsektor	Tertsiaarsektor
Kohustused	4 586 357 020	301 903 653	2 011 465 902	2 272 987 465
Lühiajalised kohustused	3 011 930 267	188 106 672	1 390 543 059	1 433 280 536
11. Võlakohustused	859 766 501	72 049 780	351 702 751	436 013 970
11.1. Tagatiseta võlakohustused (välja arvatud pangalaenu)	342 676 780	12 989 743	107 965 263	221 721 774
11.2. Konverteeritavad võlakohustused	1 994 890	0	936 331	1 058 559
11.3. Pikaajaliste pangalaenu tagasimaksed järgmisel perioodil	177 183 868	17 257 209	98 928 363	60 998 296
11.4. Lühiajalised laenu krediidiasutustelt	266 900 664	30 265 898	131 233 161	105 401 605
11.5. Pikaajalise liisingkohustuse tagasimaksed	71 010 299	11 536 930	12 639 633	46 833 736
12. Ostjate (tellijate) ettemaksed toodete ja kaupade eest	72 861 920	7 259 140	35 030 893	30 571 887
13. Võlad hankijatele	1 031 511 475	65 600 467	401 140 615	564 770 393
13.1. Hankijatele tasumata arved	1 031 344 514	65 600 467	400 973 654	564 770 393
13.2. Vekslivõlad	166 961	0	166 961	0
14. Mitmesugused võlad	679 062 494	9 195 340	435 800 772	234 066 382
14.1. Võlad tütar- või emaeettevõtetele	509 576 165	6 331 650	428 037 098	75 207 417
14.2. Võlad sidusettevõtetele	9 022 364	1 694 716	6 238 605	1 089 043
14.3. Muud võlad	160 463 965	1 168 974	1 525 069	157 769 922
15. Maksuvõlad	111 680 505	11 106 767	56 466 618	44 107 120
16. Viitvõlad	234 470 457	21 786 128	101 023 474	111 660 855
16.1. Võlad töövõtjatele	136 574 495	12 846 179	67 196 126	56 532 190
16.2. Dividendivõlad	16 411 506	31 392	3 795 442	12 584 672
16.3. Intressivõlad	27 855 172	181 088	15 912 316	11 761 768
16.4. Muud viitvõlad	53 629 284	8 727 469	14 119 590	30 782 225
17. Lühiajalised eraldised	8 329 526	1 109 050	6 080 806	1 139 670
18. Muud ettemakstud tulevaste perioodide tulud	14 247 389	0	3 297 130	10 950 259
Pikaajalised kohustused	1 574 426 753	113 796 981	620 922 843	839 706 929
19. Pikaajalised võlakohustused	1 401 535 790	105 732 688	525 813 025	769 990 077
19.1. Mittekonverteeritavad võlakohustused	605 397 078	61 871 077	154 045 737	389 480 264
19.2. Konverteeritavad võlakohustused	31 915 219	0	0	31 915 219
19.3. Pangalaenu	715 687 757	34 235 389	366 486 715	314 965 653
19.4. Muud laenu krediidiasutustelt	48 535 736	9 626 222	5 280 573	33 628 941
20. Muud pikaajalised võlad	166 586 577	8 064 293	95 109 818	63 412 466
20.1. Hankijatele tasumata võlad	12 743 817	349 943	1 908 201	10 485 673
20.2. Võlad tütar- ja emaeettevõtetele	94 853 683	6 074 779	74 474 338	14 304 566
20.3. Võlad sidusettevõtetele	16 905 499	0	16 276 132	629 367
20.4. Muud võlad	42 083 578	1 639 571	2 451 147	37 992 860
21. Pikaajalised eraldised	12 608 772	0	0	12 608 772
Omakapital	3 742 017 319	276 793 774	1 877 876 726	1 587 346 819
22. Aktsiakapital või osakapital nimiväärtuses	1 246 500 888	89 914 395	650 428 560	506 157 933
23. Aazio (üle/alla nimiväärtuse)	154 991 898	3 769 329	56 714 872	94 507 697
24. Annetatud kapital	2 119 998	276 760	865 091	978 147
25. Ümberhindluse reserv	8 310 599	0	4 367 161	3 943 438
26. Reservid	130 472 403	7 668 536	57 884 831	64 919 036
26.1. Kohustuslik reservkapital	62 501 329	4 086 397	34 812 892	23 602 040
26.2. Muud reservid	67 971 074	3 582 139	23 071 939	41 316 996
27. Eelmiste perioodide jaotamata kasum	1 418 800 130	111 911 528	755 812 357	551 076 245
28. Aruandeaasta kasum (kahjum)	779 923 245	63 406 882	351 246 244	365 270 119
29. Oma osad või aktsiad (miinus)	1 346 310	283 700	4 800	1 057 810
Passiva (kohustused ja omakapital) kokku	8 328 374 339	578 697 427	3 889 342 628	3 860 334 284
Äriühingute arv	2 202	162	503	1 537

Tabel 5. Pärnu maakonnas registreeritud äriühingute 2001. aasta kasumiaruannete koondmajandussektori järgi, krooni

	Maakond kokku	Primaarsektor	Sekundaarsektor	Tertsiaarsektor
Realiseerimise netokäive	12 075 086 121	752 400 929	5 353 771 777	5 968 913 415
Ärikasum (-kahjum)	844 319 569	68 134 387	431 567 801	344 617 381
Finantstulud	162 717 865	9 032 195	16 804 030	136 881 640
a) finantstulud tütarettevõtete aktsiatelt ja osadelt	29 918 118	1 635 398	703 135	27 579 585
b) finantstulud sidusettevõtete aktsiatelt ja osadelt	16 863 796	76 710	709 721	16 077 365
c) finantstulud muudelt pikaajalistelt finantsinvesteeringutelt	4 130 163	46 612	2 452 326	1 631 225
d) kasum valuutakursi muutustest	5 783 350	313 595	2 413 294	3 056 461
e) muud intressi- ja finantstulud	72 599 533	3 364 937	9 482 782	59 751 814
Finantskulud	223 381 123	13 745 032	97 228 016	112 408 075
a) tütarettevõtete aktsiate ja osadega seotud finantskulud	9 470 361	0	1 045 087	8 425 274
b) sidusettevõtete aktsiate ja osadega seotud finantskulud	3 012 749	0	510 000	2 502 749
c) intressikulud	143 691 628	10 563 231	62 206 728	70 921 669
d) kahjum valuutakursi muutustest	6 905 838	98 598	3 609 894	3 197 346
e) finantsinvesteeringute väärtuse muutus	2 036 990	0	1 506 896	530 094
f) muud finantskulud	48 443 607	3 083 203	28 133 394	17 227 010
Kasum (kahjum) majandustegevusest	783 656 311	63 421 550	351 143 815	369 090 946
Erakorralised tulud	1 807 716	19 760	103 234	1 684 722
Erakorralised kulud	5 480 697	32 425	805	5 447 467
Kasum (kahjum) enne tulumaksustamist	779 983 330	63 408 885	351 246 244	365 328 201
Tulumaks	60 085	2 003	0	58 082
Aruandeaasta puhaskasum (-kahjum)	779 923 245	63 406 882	351 246 244	365 270 119
Äriühingute arv	2202	162	503	1537

Tabel 6. Pärnu maakonnas registreeritud primaarsectoris tegutsevate äriühingute pingerida (käibega üle 1 miljoni krooni 2001. aastal)

Koht	Äriühing	KASUMIGA ÄRIÜHINGUD							Punkte	
		Netokäive kroonides	Ärikasum kroonides	Käive	Käibe kasv	Kasum	Kasumi kasv	Ren- taab- lus		Rentaab- luse kasv
1.	Weiss OÜ	11 922 204	4 335 769	11.	8.	5.	10.	8.	8.	50
2.	Halinga OÜ	9 857 616	2 087 880	12.	11.	8.	1.	23.	2.	57
3.	Vändra OÜ	22 067 817	4 567 140	7.	18.	3.	8.	25.	4.	65
4.	Surju PM OÜ	7 378 758	1 616 687	16.	27.	10.	9.	22.	5.	89
5.	Aminolte OÜ	1 905 326	1 032 630	50.	2.	18.	3.	3.	14.	90
6.	Kaisma OÜ	4 638 440	1 043 533	22.	29.	17.	14.	20.	9.	111
7.	Jürmets OÜ	6 543 775	1 319 424	17.	44.	14.	6.	27.	3.	111
8.	Selja OÜ	23 760 724	3 037 789	5.	34.	6.	16.	40.	11.	112
9.	Sallu J.S. OÜ	7 617 921	883 350	15.	28.	24.	2.	43.	1.	113
10.	Massiaru Põllu- majanduslik OÜ	3 133 143	1 204 842	32.	13.	15.	25.	7.	23.	115
11.	Kavari Suurtalu OÜ	4 955 465	719 747	20.	16.	27.	13.	37.	12.	125
12.	Audru Karuslooma- kasvandus AS	19 917 051	8 638 734	9.	58.	1.	48.	5.	19.	140
13.	K.A.T. & Ko AS	58 153 521	4 454 613	3.	21.	4.	35.	51.	26.	140
14.	Tarmen OÜ	3 412 611	642 941	27.	22.	31.	21.	29.	16.	146
15.	Pärnjõe VK OÜ	3 207 946	963 179	30.	19.	21.	12.	15.	59.	156
16.	Arkona Invest OÜ	2 703 074	964 111	36.	17.	20.	49.	9.	28.	159
17.	Audru Mõis OÜ	5 791 623	977 651	19.	24.	19.	7.	33.	58.	160
18.	Raeküla Transport OÜ	1 564 794	251 159	59.	4.	50.	5.	34.	17.	169
19.	Rodent OÜ	3 214 186	390 108	29.	42.	40.	11.	41.	6.	169
20.	EVR Saepuu OÜ	1 973 417	238 836	48.	1.	52.	4.	42.	22.	169
21.	Raume Puit OÜ	2 245 695	731 561	44.	37.	26.	33.	13.	18.	171
22.	Vesmel OÜ	4 407 899	2 052 028	24.	48.	9.	40.	4.	49.	174
23.	MMM Agro OÜ	2 825 764	1 567 122	34.	45.	11.	37.	2.	46.	175
24.	Kaunsaare OÜ	1 771 932	434 847	53.	39.	37.	19.	17.	13.	178
25.	Piistaoja Katsetalu OÜ	7 721 744	2 629 367	13.	56.	7.	36.	12.	57.	181
26.	Tori-Selja Masinaühistu	1 267 825	233 961	64.	5.	53.	17.	31.	20.	190
27.	Rässa OÜ	22 703 263	1 092 587	6.	26.	16.	53.	58.	32.	191
28.	Roigumõisa OÜ	2 407 261	558 027	41.	14.	33.	52.	19.	35.	194
29.	Karo Mets AS	191 773 957	4 656 651	1.	36.	2.	61.	62.	38.	200
30.	PM Puu OÜ	1 628 077	363 488	57.	40.	43.	26.	21.	15.	202
31.	Agroland SYD AS	21 950 153	890 664	8.	41.	23.	50.	60.	21.	203
32.	Hansaring OÜ	4 900 405	1 447 442	21.	55.	13.	47.	16.	56.	208
33.	ADORE OÜ	2 347 969	122 703	42.	10.	57.	28.	57.	25.	219
34.	Koru I OÜ	2 267 910	421 185	43.	15.	38.	30.	30.	67.	223
35.	Freshfood OÜ	2 692 625	653 034	37.	49.	29.	41.	18.	50.	224
36.	Mardi Metsatalu OÜ	1 118 242	189 936	68.	12.	55.	31.	32.	27.	225
37.	Meris AS	4 362 311	582 718	25.	69.	32.	55.	39.	7.	227
38.	Kasmar OÜ	14 118 009	907 653	10.	70.	22.	64.	53.	10.	229
39.	Uulu Mõis OÜ	1 488 232	510 301	61.	43.	35.	18.	11.	62.	230
40.	Retten OÜ	2 445 742	853 991	40.	65.	25.	24.	10.	66.	230
41.	Mattenberg OÜ	7 657 013	95 004	14.	3.	63.	27.	67.	60.	234
42.	Mets ja Põld OÜ	4 593 456	405 928	23.	35.	39.	58.	47.	36.	238
43.	Tehnoservice OÜ	3 292 898	324 710	28.	33.	46.	22.	46.	64.	239
44.	Heira OÜ	1 895 244	384 383	51.	38.	41.	57.	26.	30.	243
45.	Kiisa Matu OÜ	2 459 477	169 420	39.	9.	56.	51.	52.	37.	244
46.	Triconus OÜ	1 011 533	652 065	70.	50.	30.	42.	1.	51.	244
47.	Pärnu Mets AS	66 655 893	1 478 395	2.	63.	12.	65.	64.	39.	245
48.	HM Mets OÜ	1 220 153	527 984	65.	61.	34.	56.	6.	24.	246
49.	A & U Metsahalduse OÜ	2 518 906	480 592	38.	53.	36.	45.	28.	54.	254
50.	Vändra Mets OÜ	3 201 500	668 517	31.	68.	28.	34.	24.	70.	255
51.	FORESTEX PÄRNU AS	49 969 725	279 955	4.	47.	48.	39.	70.	48.	256
52.	Regarte OÜ	1 090 759	350 839	69.	46.	44.	38.	14.	47.	258

Tabel 6. Pärnu maakonnas registreeritud primaarriektoris tegutsevate äriühingute pingerida (käibega üle 1 miljoni krooni 2001. aastal)

Koht	Äriühing	Netokäive kroonides	Ärikasum kroonides							Järg
				Käive	Käibe kasv	Kasum	Kasumi kasv	Ren- taab- lus	Rentaab- luse kasv	Punkte
53.	Paadremaa Piim OÜ	1 724 699	263 702	54.	20.	49.	32.	36.	69.	260
54.	Lumilind AS	3 531 997	367 174	26.	67.	42.	23.	45.	65.	268
55.	Aiko Talu OÜ	2 166 815	344 857	45.	51.	45.	43.	35.	52.	271
56.	Iftar AS	2 744 277	293 389	35.	60.	47.	60.	44.	31.	277
57.	Huber Trade OÜ	6 016 981	245 116	18.	62.	51.	59.	59.	29.	278
58.	R-Masinagrupp OÜ	1 176 887	95 135	66.	31.	62.	15.	48.	61.	283
59.	Taurus Lac OÜ	1 323 627	102 070	63.	25.	60.	54.	50.	34.	286
60.	Matogard OÜ	1 918 904	104 401	49.	23.	59.	66.	55.	41.	293
61.	Mootorlaev Tõhela AS	1 553 775	120 210	60.	30.	58.	29.	49.	68.	294
62.	Dalken OÜ	1 712 039	232 327	55.	52.	54.	44.	38.	53.	296
63.	Loveene OÜ	2 122 300	15 433	46.	6.	70.	67.	69.	42.	300
64.	MOOTORLAEV REIU OÜ	1 838 053	98 430	52.	32.	61.	62.	56.	40.	303
65.	Herto Metsatööd OÜ	1 565 014	21 651	58.	7.	69.	69.	66.	45.	314
66.	Krüger & Mets OÜ	1 403 817	79 863	62.	59.	64.	20.	54.	63.	322
67.	Fransson Farm OÜ	1 980 392	36 708	47.	54.	66.	46.	65.	55.	333
68.	KSFT OÜ	1 665 188	38 080	56.	64.	65.	63.	63.	33.	344
69.	Linda Mare OÜ	2 840 787	29 930	33.	66.	68.	70.	68.	44.	349
70.	Mootorlaev Kastna OÜ	1 124 013	34 699	67.	57.	67.	68.	61.	43.	363

KAHJUMIGA ÄRIÜHINGUD

Jrk. nr.	Äriühing	Netokäive kroonides	Ärikahjum kroonides	Jrk. nr.	Äriühing	Netokäive kroonides	Ärikahjum kroonides
1.	Permare AS	26 239 796	-654 886	5.	Rigol Kaubandus OÜ	1 530 895	-267 355
2.	Vahenurme Agro AS	4 121 559	-689 189	6.	Viamonte OÜ	1 292 774	-228 479
3.	Tõhela OÜ	4 074 416	-7 136	7.	Mootorlaev Rae OÜ	1 289 088	-21 734
4.	Mootorlaev Ermistu OÜ	1 645 575	-123 249	8.	Valderg Mets OÜ	1 155 237	-64 679

Tabel 7. Pärnu maakonnas registreeritud primaarsectoris tegutsevate äriühingute pingerida (käibega alla 1 miljoni krooni 2001. aastal)

KASUMIGA ÄRIÜHINGUD										
Koht	Äriühing	Netokäive kroonides	Ärikasum kroonides	Käive	Käibe kasv	Kasum	Kasumi kasv	Ren- taab- lus	Rentaab- luse kasv	Punkte
1.	Suike Pärivere									
	Tõuhobusekasvanduse OÜ	806 959	567 679	13.	6.	1.	1.	4.	1.	26
2.	Erkato OÜ	830 119	343 067	11.	4.	5.	2.	9.	2.	33
3.	Mets ja Tare OÜ	529 498	483 978	18.	16.	2.	8.	3.	4.	51
4.	Laanepuu OÜ	972 684	349 637	3.	15.	4.	17.	11.	7.	57
5.	Clisec OÜ	927 736	153 561	6.	11.	9.	9.	20.	5.	60
6.	Liduma talu OÜ	145 856	78 490	31.	3.	16.	5.	8.	6.	69
7.	Elmandi puiduost OÜ	985 143	165 853	1.	5.	7.	27.	19.	12.	71
8.	Põhara Agro OÜ	926 858	357 130	7.	21.	3.	20.	10.	21.	82
9.	Tori Hobusekasvandus OÜ	232 402	162 724	23.	14.	8.	11.	5.	33.	94
10.	Saaresepa OÜ	597 567	115 508	17.	10.	13.	10.	16.	32.	98
11.	Olindia OÜ	205 532	117 189	25.	20.	11.	19.	7.	20.	102
12.	MK Metsakuivendus OÜ	471 844	33 322	20.	28.	25.	3.	29.	3.	108
13.	Estel R.S. OÜ	873 256	116 927	9.	31.	12.	29.	22.	8.	111
14.	Grossi Puit OÜ	764 873	131 697	15.	23.	10.	22.	18.	23.	111
15.	Saluseppa Farm OÜ	156 162	38 041	30.	2.	24.	12.	13.	31.	112
16.	Tahkuranna MTJ OÜ	185 760	64 700	28.	9.	19.	13.	12.	35.	116
17.	Fütomed AS	635 465	63 254	16.	19.	20.	28.	24.	9.	116
18.	Tage OÜ	944 418	68 935	4.	29.	17.	30.	28.	11.	119
19.	Klivenford OÜ	897 336	45 527	8.	13.	22.	33.	30.	14.	120
20.	Helgi & Pojad OÜ	809 007	59 314	12.	17.	21.	32.	27.	13.	122
21.	Tali Põllumajandusühistu	10 186	208 973	37.	38.	6.	6.	1.	36.	124
22.	Norrec OÜ	33 299	22 394	34.	8.	29.	14.	6.	34.	125
23.	Nõmmeveski OÜ	974 221	25 735	2.	12.	26.	18.	32.	37.	127
24.	Vinkel Puit OÜ	124 732	22 887	32.	18.	28.	7.	17.	30.	132
25.	Petral OÜ	766 660	66 354	14.	34.	18.	31.	25.	10.	132
26.	Misinar OÜ	492 957	103 315	19.	32.	14.	16.	14.	38.	133
27.	Mairingest OÜ	938 241	273	5.	1.	36.	37.	37.	19.	135
28.	Oidremaa Teraviljaühistu	61 422	98 117	33.	35.	15.	15.	2.	39.	139
29.	Hintsud OÜ	263 765	39 706	22.	25.	23.	24.	21.	25.	140
30.	Asteni Mesindus OÜ	263 955	6 561	21.	7.	33.	34.	33.	15.	143
31.	Merise Mehed OÜ	16 200	3 274	36.	27.	34.	4.	15.	28.	144
32.	Pihlaka AJ OÜ	210 588	16 257	24.	22.	30.	21.	26.	22.	145
33.	Tarvos Grupp OÜ	196 831	25 338	27.	26.	27.	25.	23.	26.	154
34.	Stykel OÜ	200 040	9 990	26.	24.	31.	23.	31.	24.	159
35.	Vaismark OÜ	848 869	9 352	10.	36.	32.	35.	34.	16.	163
36.	Hüdroprojekt OÜ	170 077	656	29.	30.	35.	36.	35.	17.	182
37.	Hestia Haljastus OÜ	19 035	56	35.	33.	37.	38.	36.	18.	197
38.	Scanfarm AS	0	0	39.	39.	39.	26.	39.	29.	211
39.	Tõstamaa Kuivati TÜH	468	0	38.	37.	38.	39.	38.	27.	217

KAHJUMIGA ÄRIÜHINGUD

Jrk. nr.	Äriühing	Netokäive kroonides	Ärikahjum kroonides	Jrk. nr.	Äriühing	Netokäive kroonides	Ärikahjum kroonides
1.	Konteiro OÜ	972 568	-184 698	14.	Estako Mets OÜ	149 599	-18 969
2.	Gederiin OÜ	966 962	-125 855	15.	Tahkuranna Kala OÜ	107 200	-78 836
3.	Lõpe Põllumees OÜ	964 985	-195 334	16.	Erico TÜH	94 008	-19 568
4.	Kaluriühistu Merekaru	914 568	-4 128	17.	Nõmmelind OÜ	73 544	-4 881
5.	Getroz Pärnu AS	792 440	-287 874	18.	Pealtvalma OÜ	58 182	-10 259
6.	Kampen OÜ	769 877	-21 815	19.	Jõõpre Masin OÜ	56 808	-26 268
7.	Kabin ja Pojad OÜ	599 236	-498 116	20.	Vilma P.T.R. OÜ	37 818	-49 492
8.	Mognar OÜ	520 141	-239 229	21.	Liiva-Malda OÜ	28 745	-4 961
9.	Tootsi Aiand OÜ	323 193	-61 943	22.	Matsi Kalur OÜ	18 096	-5 663
10.	P & M Haljastus OÜ	308 953	-14 179	23.	Samedan OÜ	7 328	-67 593
11.	Oma Vili OÜ	272 081	-259 361	24.	Lembitu P & M OÜ	0	-112 866
12.	Siig OÜ	208 422	-6 909	25.	Väljaotsa talu OÜ	0	-870
13.	Merikuld OÜ	176 265	-46 538				

Tabel 8. Pärnu maakonnas registreeritud sekundaarriektoris tegutsevate äriühingute pingerida (käibega üle 1 miljoni krooni 2001. aastal)

Koht	Äriühing	KASUMIGA ÄRIÜHINGUD							Punkte	
		Netokäive kroonides	Ärikasum kroonides	Käive	Käibe kasv	Kasum	Kasumi kasv	Ren- taab- lus		Rentaab- luse kasv
1.	Kajax Fishexport AS	72 269 876	9 542 447	11.	10.	8.	2.	42.	1.	74
2.	Sulatatud Juustu Tootmise AS	30 252 879	14 853 519	31.	59.	5.	5.	2.	3.	105
3.	Elektra OÜ	6 310 241	3 317 784	103.	1.	18.	1.	1.	34.	158
4.	Reideni plaat AS	18 077 793	2 852 814	47.	53.	22.	17.	34.	18.	191
5.	Entopt OÜ	15 956 418	1 640 726	53.	34.	37.	7.	59.	6.	196
6.	Laarmann & KO AS	10 392 899	2 322 915	70.	45.	27.	25.	20.	30.	217
7.	Pomes Feeds AS	20 629 083	4 674 360	42.	62.	13.	44.	19.	44.	224
8.	Peleriin Medical OÜ	26 355 892	1 462 423	35.	9.	45.	10.	110.	26.	235
9.	Pärnu Linavabrik OÜ	516 287 056	188 055 327	2.	99.	1.	78.	7.	67.	254
10.	Annuste ja Ko OÜ	11 075 345	1 537 186	67.	58.	40.	39.	39.	35.	278
11.	MS Balti Trafo OÜ	16 458 830	3 546 956	51.	43.	15.	72.	21.	88.	290
12.	Raja KT OÜ	6 555 338	996 581	96.	27.	59.	38.	36.	43.	299
13.	Tootsi Turvas AS	131 040 858	16 759 295	6.	120.	4.	71.	45.	60.	306
14.	Savi AS	49 712 552	2 657 448	18.	94.	24.	40.	115.	32.	323
15.	Triger AS	9 659 342	683 499	77.	67.	79.	9.	93.	7.	332
16.	Strömberg OÜ	13 565 264	3 240 648	58.	41.	19.	103.	14.	106.	341
17.	Merekala OÜ	38 065 053	1 494 437	26.	85.	44.	28.	135.	24.	342
18.	Gustaf AS	128 729 263	6 037 304	7.	20.	11.	74.	125.	108.	345
19.	Ental AS	7 407 729	936 451	88.	75.	61.	42.	47.	37.	350
20.	Ener E.A. AS	10 006 757	1 239 376	75.	121.	50.	33.	51.	23.	353
21.	Meisterehitaja OÜ	15 539 789	766 251	55.	64.	72.	23.	120.	25.	359
22.	Halinga Maaparandus OÜ	2 689 072	300 415	169.	3.	118.	3.	55.	17.	365
23.	Preab AS	20 946 707	2 092 242	41.	104.	31.	69.	61.	61.	367
24.	Jatax Seafood OÜ	20 111 151	804 753	44.	71.	67.	27.	134.	27.	370
25.	Tennet AS	17 996 326	5 768 168	48.	135.	12.	102.	8.	70.	375
26.	Kihnu Kala AS	8 297 976	511 044	84.	92.	91.	4.	103.	2.	376
27.	DAKT OÜ	6 391 365	1 834 676	102.	90.	33.	86.	10.	72.	393
28.	Cibus AS	67 266 851	1 248 891	13.	130.	49.	16.	177.	10.	395
29.	Eldur OÜ	3 248 202	548 705	149.	31.	87.	48.	30.	50.	395
30.	Remo Puit OÜ	8 330 908	958 081	82.	76.	60.	66.	52.	64.	400
31.	Pärnu Plaaditehas AS	75 854 971	3 340 094	9.	128.	17.	70.	129.	55.	408
32.	Collinus OÜ	2 386 125	267 798	176.	23.	126.	12.	54.	19.	410
33.	Taritvo AS	9 700 512	685 235	76.	141.	78.	14.	95.	8.	412
34.	Sverix AS AS	33 495 717	1 534 670	28.	111.	41.	58.	126.	48.	412
35.	Akko Wood OÜ	3 845 834	1 411 452	134.	69.	46.	80.	6.	80.	415
36.	Rannila Profiil AS	559 275 262	34 411 040	1.	124.	2.	111.	104.	83.	425
37.	Werder Fish OÜ	15 012 062	2 501 618	56.	4.	25.	106.	31.	206.	428
38.	Vintario OÜ	12 443 585	315 919	61.	39.	113.	22.	167.	28.	430
39.	Pambu OÜ	5 979 190	1 073 722	107.	60.	57.	92.	27.	94.	437
40.	Sindi Elastonia AS	43 740 393	2 893 431	20.	108.	20.	108.	98.	85.	439
41.	Vemet AS	4 927 453	330 497	117.	105.	112.	6.	97.	4.	441
42.	Dacla OÜ	4 031 003	291 700	129.	14.	120.	41.	91.	49.	444
43.	EXT OÜ	1 453 175	212 014	207.	16.	141.	19.	38.	31.	452
44.	Adrem Pärnu AS	7 199 026	568 532	90.	77.	86.	62.	82.	62.	459
45.	Pärnu Laht AS	49 468 393	2 098 223	19.	155.	30.	76.	133.	52.	465
46.	APO MetsaLank OÜ	4 916 200	440 650	118.	145.	96.	26.	71.	16.	472
47.	Wendre AS	209 983 431	11 447 947	5.	102.	7.	145.	113.	102.	474
48.	Berit AS	29 387 678	1 721 611	33.	195.	35.	60.	106.	45.	474
49.	Pärnu Laevatehas AS	19 744 987	7 480 867	45.	164.	10.	153.	5.	98.	475
50.	Pärnu REV AS	41 197 330	927 217	23.	188.	62.	21.	172.	12.	478
51.	Tip-Top OÜ	1 163 061	125 933	218.	24.	164.	11.	56.	15.	488
52.	Viisnurk AS	346 971 805	27 249 263	3.	127.	3.	158.	83.	115.	489
53.	EEK-Trade AS	39 062 588	2 017 616	25.	162.	32.	93.	117.	63.	492

Tabel 8. Pärnu maakonnas registreeritud sekundaarsetoris tegutsevate äriühingute pingeriid (käibega üle 1 miljoni krooni 2001. aastal)

Koht	Äriühing	Netokäive kroonides	Ärikasum kroonides	Järg					Punkte	
				Käive	Käibe kasv	Kasum	Kasumi kasv	Ren- taab- lus		Rentaab- luse kasv
54.	Alosa AS	7 785 716	253 558	87.	97.	132.	18.	150.	13.	497
55.	Ülejõe Soojusvõrk OÜ	12 968 448	1 696 257	59.	40.	36.	105.	43.	214.	497
56.	Elwo AS	62 159 464	2 112 261	15.	98.	29.	118.	148.	93.	501
57.	Renet AS	35 104 006	1 278 343	27.	114.	48.	101.	142.	73.	505
58.	Barbetec OÜ	4 194 605	668 158	126.	11.	81.	53.	33.	201.	505
59.	PÄRNU VESI AS	40 439 731	3 417 127	24.	138.	16.	156.	76.	110.	520
60.	EEK-Dekor AS	22 950 143	1 726 136	37.	161.	34.	124.	90.	76.	522
61.	Zebra AS	6 497 842	1 523 839	98.	51.	42.	104.	15.	215.	525
62.	Reiu Saeveski AS	15 846 603	780 978	54.	35.	71.	45.	121.	199.	525
63.	Paikuse Saeveski AS	344 966 777	13 495 612	4.	117.	6.	154.	136.	116.	533
64.	Reiden Potsepa AS	3 644 797	605 530	140.	107.	83.	98.	32.	75.	535
65.	Mandala OÜ	3 123 420	923 649	154.	169.	63.	84.	9.	58.	537
66.	Pärnu Postimees AS	21 482 766	1 635 249	40.	160.	38.	130.	89.	82.	539
67.	Pärnu Soojus AS	54 201 138	2 872 520	17.	96.	21.	166.	116.	128.	544
68.	Master AS	17 186 338	2 219 436	49.	103.	28.	180.	44.	144.	548
69.	EKTO Pärnu AS	10 079 682	1 497 874	74.	140.	43.	152.	37.	103.	549
70.	GG-Group OÜ	2 910 982	225 791	160.	91.	139.	43.	84.	36.	553
71.	Geel OÜ	5 124 707	395 395	113.	78.	101.	90.	85.	87.	554
72.	Reiden Dolomiit AS	12 126 401	2 794 382	62.	198.	23.	161.	18.	97.	559
73.	BIOLAN Baltic OÜ	9 485 478	787 676	78.	218.	70.	77.	78.	39.	560
74.	GreenCoal Estonia OÜ	6 835 524	433 655	94.	17.	98.	51.	102.	202.	564
75.	Betamar OÜ	2 848 799	1 191 475	161.	7.	51.	127.	3.	222.	571
76.	STONO-EHITUS OÜ	10 111 053	825 290	73.	12.	65.	126.	80.	220.	576
77.	Rekkos OÜ	1 719 546	291 075	195.	202.	122.	20.	29.	9.	577
78.	Simemar AS	3 087 750	411 007	155.	79.	99.	110.	41.	95.	579
79.	Adelanto OÜ	7 308 283	764 557	89.	42.	74.	169.	58.	150.	582
80.	Audru Cake AS	4 252 566	300 870	124.	193.	117.	37.	94.	21.	586
81.	S.V. Harkes Elekter OÜ	3 201 808	313 210	151.	46.	114.	107.	64.	105.	587
82.	Folkboat Baltic OÜ	3 531 629	671 632	142.	163.	80.	109.	25.	68.	587
83.	Hollandia OÜ	6 161 604	765 722	105.	123.	73.	143.	50.	96.	590
84.	Varje AS	3 240 002	185 800	150.	28.	148.	67.	109.	89.	591
85.	Raivo Remont OÜ	1 149 514	102 863	220.	70.	169.	31.	72.	29.	591
86.	Varbla Puit OÜ	3 067 991	176 691	156.	36.	152.	68.	108.	86.	606
87.	Seviko Ehitus OÜ	6 623 048	29 733	95.	38.	197.	34.	210.	33.	607
88.	Eestimaa Piimatootjate Ühistu	71 010 580	1 085 543	12.	73.	56.	159.	182.	127.	609
89.	Japs AS	102 447 725	9 143 540	8.	208.	9.	189.	73.	126.	613
90.	Matserat OÜ	6 536 524	203 517	97.	201.	144.	13.	154.	5.	614
91.	Raba-EM OÜ	5 041 438	575 250	114.	55.	84.	165.	53.	143.	614
92.	Marmande OÜ	6 467 434	519 790	100.	37.	89.	99.	81.	210.	616
93.	Ring Ajas OÜ	1 497 811	228 541	203.	66.	138.	88.	35.	90.	620
94.	Puit AS	2 951 951	546 553	159.	57.	88.	155.	26.	136.	621
95.	Kulon AS	8 207 177	807 780	85.	109.	66.	170.	63.	130.	623
96.	Iiona Paugus OÜ	4 382 172	79 186	123.	19.	174.	55.	180.	77.	628
97.	Pärlep AS	2 198 583	302 846	180.	194.	116.	57.	40.	42.	629
98.	ALS OÜ	1 804 236	46 266	189.	18.	186.	32.	166.	40.	631
99.	Jart Konsult AS	20 168 808	1 165 130	43.	126.	52.	94.	107.	212.	634
100.	Tori-Selja Piimaühistu	43 322 378	1 041 423	21.	101.	58.	162.	168.	124.	634
101.	Raigisson OÜ	1 313 449	256 786	212.	2.	130.	75.	24.	195.	638
102.	JU-Metall AS	12 910 308	664 791	60.	88.	82.	83.	119.	209.	641
103.	Mesmerix OÜ	2 080 456	132 575	186.	158.	161.	24.	101.	14.	644
104.	Eston Ehitus AS	75 425 175	3 551 851	10.	199.	14.	178.	124.	120.	645
105.	Vändra MP OÜ	24 069 220	1 147 080	36.	146.	53.	167.	123.	122.	647
106.	Pärnu Lift OÜ	1 270 036	271 258	214.	136.	124.	87.	22.	65.	648
107.	Pinvet OÜ	6 873 003	312 675	93.	170.	115.	85.	127.	59.	649

Tabel 8. Pärnu maakonnas registreeritud sekundaarriektoris tegutsevate äriühingute pingerida (käibega üle 1 miljoni krooni 2001. aastal)

Koht	Äriühing	Netokäive kroonides	Ärikasum kroonides						Järg	
				Käive	Käibe kasv	Kasum	Kasumi kasv	Ren- taab- lus	Rentaab- luse kasv	Punkte
108.	Aest AS	1 728 764	451 459	193.	89.	94.	150.	11.	114.	651
109.	Simplast Profiil OÜ	3 596 641	448 517	141.	61.	95.	97.	49.	211.	654
110.	LL Metal AS	11 451 573	408 402	64.	100.	100.	47.	145.	204.	660
111.	Priimeks-Puit AS	10 347 035	356 810	72.	143.	107.	114.	147.	78.	661
112.	Gritty OÜ	4 383 104	392 910	122.	44.	102.	176.	70.	153.	667
113.	Levandi OÜ	3 795 607	349 128	136.	86.	108.	151.	68.	119.	668
114.	JP EHITUS AS	22 544 821	208 850	38.	26.	143.	131.	196.	134.	668
115.	Viram OÜ	2 636 348	33 603	170.	87.	196.	15.	192.	11.	671
116.	Pärnu Kolonel Puidutööstus OÜ	10 728 037	157 537	69.	22.	156.	49.	184.	200.	680
117.	Oberis OÜ	3 705 694	365 770	138.	197.	105.	121.	62.	69.	692
118.	Renor Ehitus OÜ	6 444 858	79 230	101.	113.	173.	64.	193.	53.	697
119.	Alise Technic OÜ	2 765 722	690 654	165.	179.	77.	73.	13.	190.	697
120.	Siegel Pärnu AS	5 038 728	269 687	115.	48.	125.	89.	114.	208.	699
121.	Veber OÜ	3 850 075	481 566	133.	110.	92.	179.	48.	140.	702
122.	Hege Torutööd OÜ	9 286 575	340 445	80.	167.	111.	128.	138.	79.	703
123.	Oleg-Elektro OÜ	2 699 685	37 276	168.	63.	195.	46.	189.	46.	707
124.	Varleton OÜ	4 724 232	1 093 485	121.	181.	55.	141.	17.	192.	707
125.	Plagg Trade OÜ	8 626 406	742 275	81.	192.	75.	174.	75.	118.	715
126.	Perlux AS	13 766 429	1 126 568	57.	191.	54.	192.	79.	146.	719
127.	Koduköök OÜ	2 338 686	179 596	178.	6.	150.	95.	86.	207.	722
128.	Matti & Puit OÜ	2 012 633	256 971	187.	33.	129.	172.	46.	156.	723
129.	ASB Greenworld Eesti OÜ	42 769 486	2 334 813	22.	214.	26.	203.	112.	151.	728
130.	Telve & Laar OÜ	2 546 499	65 348	173.	93.	180.	61.	165.	57.	729
131.	Calamaris OÜ	29 744 705	1 286 294	32.	200.	47.	188.	130.	133.	730
132.	Seilsat OÜ	1 319 990	263 561	211.	32.	127.	119.	23.	219.	731
133.	Muhu Kala OÜ	3 035 149	70 780	157.	8.	177.	81.	170.	139.	732
134.	Timberwood OÜ	1 669 713	389 151	196.	203.	103.	146.	16.	71.	735
135.	Masinahitaja AS	9 425 480	344 249	79.	133.	110.	160.	140.	113.	735
136.	Acipenser AS	60 908 102	848 120	16.	215.	64.	168.	188.	84.	735
137.	Torfex AS	18 559 905	1 601 596	46.	216.	39.	206.	74.	155.	736
138.	Ripilt OÜ	1 421 141	44 531	210.	13.	188.	65.	153.	107.	736
139.	Wenfom AS	17 175 141	518 928	50.	150.	90.	175.	156.	125.	746
140.	Argonic East AS	10 375 281	792 934	71.	183.	69.	142.	88.	194.	747
141.	Pärnu Õlu AS	64 338 852	735 736	14.	142.	76.	184.	194.	138.	748
142.	Hansaprint OÜ	2 762 957	62 248	166.	119.	181.	63.	171.	51.	751
143.	Vesaro OÜ	5 644 752	183 269	109.	95.	149.	144.	151.	104.	752
144.	Öötigu OÜ	2 090 423	127 096	185.	224.	163.	59.	105.	20.	756
145.	Forester AS	11 368 493	795 179	65.	223.	68.	200.	96.	109.	761
146.	Wigen Sindi OÜ	4 791 930	346 155	120.	166.	109.	164.	92.	111.	762
147.	Vesimentor OÜ	2 342 984	42 497	177.	159.	191.	35.	178.	22.	762
148.	Puitex fk AS	5 179 742	220 143	112.	211.	140.	115.	132.	56.	766
149.	ISOLAR OÜ	1 004 125	91 877	224.	50.	171.	52.	69.	205.	771
150.	Ruum TÜH	1 583 869	47 861	201.	5.	185.	30.	155.	196.	772
151.	Melkan AS	6 293 040	147 023	104.	154.	157.	117.	169.	74.	775
152.	Mõisaküla Puidutööstus OÜ	1 732 690	434 826	192.	171.	97.	132.	12.	182.	786
153.	Spetsviimistlus OÜ	3 804 425	209 405	135.	47.	142.	129.	111.	224.	788
154.	E-Disain OÜ	1 797 871	192 403	190.	68.	146.	113.	57.	217.	791
155.	T.T. Building Group OÜ	1 782 660	1 542	191.	21.	223.	56.	221.	81.	793
156.	Sanel Bags OÜ	4 191 549	24 360	127.	165.	199.	54.	207.	41.	793
157.	Sindi Vesi AS	3 308 434	73 247	146.	82.	176.	120.	173.	99.	796
158.	Magistraal AS	22 277 189	572 115	39.	144.	85.	208.	164.	163.	803
159.	Sindi Kommerts OÜ	3 483 719	38 376	144.	80.	194.	100.	195.	91.	804
160.	Uulu Ehitus OÜ	3 278 240	115 907	148.	74.	167.	149.	146.	121.	805

Tabel 8. Pärnu maakonnas registreeritud sekundaarsetoris tegutsevate äriühingute pingerida (käibega üle 1 miljoni krooni 2001. aastal)

Koht	Äriühing	Netokäive kroonides	Ärikasum kroonides	Järg						Punkte
				Käive	Käibe kasv	Kasum	Kasumi kasv	Ren- taablus	Rentaab- luse kasv	
161.	Härma Metall OÜ	3 004 461	193 839	158.	65.	145.	122.	100.	221.	811
162.	BLT Shoes AS	11 580 613	298 726	63.	151.	119.	182.	163.	135.	813
163.	Alter Ehitus AS	6 484 682	168 690	99.	118.	153.	163.	162.	123.	818
164.	Maarja Viljandi AS	3 954 272	374 085	130.	184.	104.	191.	65.	145.	819
165.	REVALCENTER OÜ	1 126 576	470 627	221.	177.	93.	138.	4.	188.	821
166.	ELSA AP OÜ	1 591 880	22 264	200.	147.	203.	50.	187.	38.	825
167.	Ehimet OÜ	2 191 994	61 117	181.	112.	182.	116.	160.	92.	843
168.	Japs M.V.M. AS	11 135 854	241 240	66.	129.	133.	190.	174.	152.	844
169.	Kaasiku Saetööstus AS	5 208 287	232 052	111.	139.	137.	112.	128.	218.	845
170.	Türi Ömblus OÜ	3 698 792	282 905	139.	175.	123.	136.	87.	186.	846
171.	Lamiflex Eesti OÜ	28 042 322	357 661	34.	206.	106.	96.	191.	216.	849
172.	Ermet Ehitus AS	5 917 393	114 036	108.	54.	168.	187.	176.	158.	851
173.	Baltic Enterprises AS	31 130 834	232 978	29.	205.	135.	177.	201.	112.	859
174.	Wenders Timber OÜ	4 971 615	158 016	116.	84.	155.	194.	152.	160.	861
175.	Etem Pärnu AS	6 873 219	189 893	92.	156.	147.	181.	161.	131.	868
176.	Puur TÜH	2 496 368	232 395	174.	212.	136.	186.	67.	117.	892
177.	Telcontar OÜ	3 281 338	158 462	147.	153.	154.	183.	122.	137.	896
178.	Waldhof AS	4 814 775	68 866	119.	217.	178.	147.	185.	54.	900
179.	Wetmen OÜ	1 027 471	177 254	223.	176.	151.	137.	28.	187.	902
180.	Oska Mööbel OÜ	10 922 438	11 375	68.	15.	211.	218.	220.	178.	910
181.	Helfer OÜ	3 180 479	90 905	152.	56.	172.	207.	158.	166.	911
182.	Mako AS	1 051 664	98 893	222.	149.	170.	91.	66.	213.	911
183.	Nurme Turvas AS	2 848 473	291 293	162.	213.	121.	204.	60.	154.	914
184.	Justus OÜ	1 231 254	44 163	215.	49.	189.	171.	143.	148.	915
185.	Bremunas Textil Eesti OÜ	3 167 507	115 953	153.	182.	166.	82.	139.	193.	915
186.	Vändra Tare AS	16 096 942	237 424	52.	220.	134.	199.	183.	129.	917
187.	Kanon-S OÜ	2 392 890	68 128	175.	106.	179.	173.	159.	132.	924
188.	Polartek OÜ	5 980 125	255 530	106.	185.	131.	209.	131.	164.	926
189.	Raneks Ehitus OÜ	2 578 922	77 777	171.	196.	175.	29.	157.	198.	926
190.	Vändra Saeteritus AS	6 935 953	137 256	91.	125.	159.	211.	175.	169.	930
191.	Elektra VS OÜ	3 856 728	23 345	132.	30.	200.	202.	204.	165.	933
192.	PW Products OÜ	2 709 212	139 572	167.	131.	158.	201.	118.	162.	937
193.	Ertooma OÜ	2 179 100	6 775	182.	210.	213.	79.	213.	47.	944
194.	Samo Ehitus OÜ	1 195 532	42 755	217.	204.	190.	123.	144.	66.	944
195.	Karjamõisa Tapamaja OÜ	3 749 684	125 420	137.	174.	165.	135.	149.	185.	945
196.	Sedreelia OÜ	1 616 137	134 406	199.	180.	160.	140.	77.	191.	947
197.	AK Ehitus OÜ	7 994 910	5 798	86.	29.	215.	219.	223.	177.	949
198.	Sauga Soojus AS	1 982 396	131 044	188.	148.	162.	197.	99.	157.	951
199.	Vändra Leib OÜ	4 093 088	53 874	128.	81.	183.	210.	190.	171.	963
200.	Pärnu Teed AS	31 099 946	258 981	30.	221.	128.	221.	198.	174.	972
201.	Elektrikeskus OÜ	2 577 439	4 998	172.	122.	218.	148.	217.	100.	977
202.	Endeks OÜ	1 206 009	44 998	216.	209.	187.	36.	137.	203.	988
203.	Rannapagar OÜ	1 459 821	53 235	204.	115.	184.	196.	141.	159.	999
204.	Salmo & Luts OÜ	2 801 447	4 597	164.	72.	219.	195.	218.	161.	1029
205.	Santeramo OÜ	1 458 129	13 487	205.	219.	208.	8.	197.	197.	1034
206.	Salmark OÜ	4 233 252	25 211	125.	178.	198.	139.	205.	189.	1034
207.	Telentos OÜ	8 306 137	41 936	83.	157.	192.	220.	208.	176.	1036
208.	Kaba AS	3 501 107	2 978	143.	52.	222.	222.	222.	180.	1041
209.	Alandia Trading AS	5 491 420	22 554	110.	187.	202.	193.	211.	147.	1050
210.	Arso EE AS	1 723 540	5 060	194.	168.	217.	157.	214.	101.	1051
211.	Monoliit Ehitus OÜ	1 431 077	3 717	208.	25.	221.	212.	215.	175.	1056
212.	Martin Ehitus OÜ	1 454 735	11 566	206.	132.	209.	185.	200.	142.	1074
213.	Sindel Ehitus OÜ	1 650 109	23 297	197.	173.	201.	134.	186.	184.	1075

Tabel 8. Pärnu maakonnas registreeritud sekundaarriektoris tegutsevate äriühingute pingerida (käibega üle 1 miljoni krooni 2001. aastal)

Koht	Äriühing	Netokäive kroonides	Ärikasum kroonides						Punkte	
				Käive	Käibe kasv	Kasum	Kasumi kasv	Ren- taab- lus		Rentaab- luse kasv
214.	Prengel OÜ	2 323 786	11 552	179.	172.	210.	133.	209.	183.	1086
215.	DM Textil OÜ	1 161 412	8 256	219.	116.	212.	125.	203.	223.	1098
216.	Charlotta OÜ	3 920 237	6 049	131.	137.	214.	223.	219.	179.	1103
217.	Hellar & Pojad AS	2 178 657	39 380	183.	207.	193.	198.	179.	149.	1109
218.	S & K Äri OÜ	3 401 878	20 077	145.	189.	206.	214.	206.	168.	1128
219.	Toome OÜ	1 535 876	195	202.	83.	224.	224.	224.	181.	1138
220.	Karmel RRE AS	1 306 105	21 319	213.	152.	204.	217.	181.	173.	1140
221.	Proplagg OÜ	2 836 825	21 163	163.	190.	205.	215.	202.	170.	1145
222.	Nevelet OÜ	1 635 472	4 022	198.	134.	220.	216.	216.	172.	1156
223.	Tekton Ehitus OÜ	2 156 895	17 512	184.	222.	207.	205.	199.	141.	1158
224.	Dreklan OÜ	1 426 147	5 510	209.	186.	216.	213.	212.	167.	1203

KAHJUMIGA ÄRIÜHINGUD

Jrk. nr.	Äriühing	Netokäive kroonides	Ärikahjum kroonides	Jrk. nr.	Äriühing	Netokäive kroonides	Ärikahjum kroonides
1.	Qualitex AS	89 436 000	-21 242 000	32.	Reiu-Tehas OÜ	2 808 198	-20 174
2.	EWP AS	39 534 310	-663 943	33.	Vändra Soojus AS	2 666 062	-732 869
3.	Sauga Saeveski AS	37 062 153	-9 546 560	34.	Filder Ehitus OÜ	2 628 309	-15 060
4.	Pinea OÜ	33 034 938	-2 415 275	35.	AL Metsamajand OÜ	2 304 847	-89 964
5.	Sindi Lanka AS	23 180 743	-1 532 746	36.	Baltfett AS	2 286 886	-214 171
6.	EPL Pimet AS	20 092 609	-63 544	37.	Ramise OÜ	2 240 231	-169 149
7.	Baltic Peat AS	19 363 815	-24 422	38.	WoodMa System OÜ	2 214 610	-235 711
8.	Wecan Cables Eesti OÜ	18 724 897	-2 143 555	39.	Reldor Metall OÜ	2 161 835	-472 125
9.	Rapala Eesti AS	18 217 251	-1 672 247	40.	Tuleviku Tehnoloogiate OÜ	2 113 230	-35 683
10.	ENDA OÜ	14 167 284	-1 206 126	41.	Lemisjon OÜ	2 104 110	-289 086
11.	Pumex OÜ	11 779 175	-26 282	42.	Konsool AS	2 058 949	-878 732
12.	Phone TÜH	11 390 018	-836 895	43.	Kommen AS	2 052 510	-154 804
13.	Santex AS	10 958 206	-311 173	44.	Veerets OÜ	2 037 657	-40 356
14.	Trükk AS	9 019 605	-204 778	45.	Baum OÜ	2 037 437	-77 101
15.	Welmet OÜ	7 212 014	-100 236	46.	Mariin P.S. OÜ	2 027 937	-334 855
16.	Elin AS	7 170 640	-120 847	47.	Insener AS	1 833 468	-199 899
17.	Katusetark OÜ	7 087 981	-9 108	48.	Männiste OÜ	1 769 381	-40 400
18.	Pärnu Õmblustööstus OÜ	6 032 459	-105 366	49.	Saarost OÜ	1 715 722	-208 931
19.	Maratau OÜ	5 700 489	-155 905	50.	A.S.K. AIR. OÜ	1 713 086	-211 242
20.	Valge TÜH	5 507 996	-214 227	51.	WicMar Puit OÜ	1 675 426	-95 066
21.	Hüdromel AS	5 256 377	-466 799	52.	Tihka OÜ	1 625 787	-1 284
22.	Eesti Hõvellaud OÜ	4 402 515	-669 564	53.	Sauga Maaehitus OÜ	1 609 547	-56 344
23.	Kemiver AS	4 358 836	-240 198	54.	Fiiiber AS	1 588 585	-125 509
24.	KÜLM OÜ	4 292 094	-28 890	55.	Wenkaru OÜ	1 522 115	-31 837
25.	Halinga Energeetika OÜ	4 140 698	-114 504	56.	Tablend OÜ	1 336 172	-184 177
26.	Clivia OÜ	3 984 899	-165 075	57.	Aara Pagar OÜ	1 300 950	-61 521
27.	Solidar Invest OÜ	3 827 300	-371 884	58.	Rademont Ehitus OÜ	1 199 085	-77 666
28.	Color OÜ	3 687 184	-364 816	59.	Mettom OÜ	1 161 095	-36 133
29.	Dacosta Trade OÜ	3 391 662	-771 408	60.	Menestrel OÜ	1 159 126	-768 064
30.	Merina Tekstiil OÜ	3 380 917	-279 312	61.	Evetex OÜ	1 055 405	-97 621
31.	Flexar Ehitus OÜ	2 967 496	-639 946	62.	Kerm OÜ	1 006 432	-475 962

Tabel 9. Pärnu maakonnas registreeritud sekundaarsetoris tegutsevate äriühingute pingerida (käibega alla 1 miljoni krooni 2001. aastal)

Koht	Äriühing	KASUMIGA ÄRIÜHINGUD							Punkte	
		Netokäive kroonides	Ärikasum kroonides	Käive	Käibe kasv	Kasum	Kasumi kasv	Ren- taablus		Rentaab- luse kasv
1.	Karkert OÜ	778 207	221 879	11.	11.	9.	16.	17.	13.	77
2.	Else OÜ	635 662	118 808	29.	29.	16.	10.	27.	9.	120
3.	Savaof OÜ	659 410	62 947	27.	25.	28.	1.	49.	1.	131
4.	RIVERMAN INVEST OÜ	733 127	144 871	18.	13.	13.	35.	26.	29.	134
5.	Turvik OÜ	871 640	51 873	6.	31.	33.	6.	60.	6.	142
6.	Nila OÜ	353 754	314 620	53.	18.	5.	44.	3.	27.	150
7.	RS Elektro OÜ	165 900	82 712	78.	7.	23.	19.	8.	19.	154
8.	TI & TI Õmblus OÜ	718 685	232 814	20.	34.	8.	51.	16.	26.	155
9.	Priiduste OÜ	285 617	50 127	62.	20.	35.	8.	30.	8.	163
10.	Tee & Maa OÜ	706 122	490 299	23.	27.	2.	78.	6.	31.	167
11.	A & O Puit OÜ	542 126	178 599	36.	41.	11.	46.	14.	22.	170
12.	Avesturnus OÜ	152 395	49 963	80.	14.	36.	15.	15.	12.	172
13.	Pirukas OÜ	933 692	136 939	2.	1.	15.	50.	39.	74.	181
14.	Akton Jahtlaevad OÜ	780 816	305 454	10.	84.	6.	58.	12.	20.	190
15.	E.A. Partnerid OÜ	916 509	340 818	5.	53.	4.	65.	13.	57.	197
16.	Alsar AS	682 763	115 342	25.	99.	17.	27.	33.	3.	204
17.	IP Elektro OÜ	465 893	33 534	44.	15.	46.	32.	55.	24.	216
18.	Teetamm OÜ	509 992	93 171	39.	17.	20.	83.	28.	34.	221
19.	Ress S.J. OÜ	608 711	63 092	30.	40.	27.	53.	47.	25.	222
20.	Singer OÜ	554 445	46 130	35.	82.	41.	13.	50.	7.	228
21.	Vesoka OÜ	514 215	88 827	38.	38.	21.	21.	31.	82.	231
22.	Warming Grupp OÜ	760 739	344 087	17.	63.	3.	74.	9.	67.	233
23.	DATLOG OÜ	292 421	216 388	59.	50.	10.	62.	5.	54.	240
24.	NISV OÜ	249 196	27 909	65.	46.	51.	24.	45.	11.	242
25.	Uulu Elekter OÜ	774 627	110 340	12.	22.	18.	56.	41.	100.	249
26.	VAHASSAR OÜ	820 384	37 729	9.	9.	43.	86.	65.	37.	249
27.	Haagik OÜ	422 586	57 172	47.	21.	30.	30.	42.	84.	254
28.	Agner OÜ	467 156	104 887	43.	64.	19.	41.	23.	68.	258
29.	Falco tulundusühistu	419 910	61 748	48.	6.	29.	49.	38.	91.	261
30.	Reieli OÜ	165 254	5 758	79.	23.	80.	4.	72.	4.	262
31.	Skintek OÜ	584 292	136 998	31.	61.	14.	72.	19.	65.	262
32.	Toojako OÜ	386 342	615 543	50.	81.	1.	36.	2.	94.	264
33.	Analyst OÜ	301 451	48 179	58.	76.	39.	43.	36.	15.	267
34.	R.E. Kaal OÜ	145 466	21 131	83.	30.	60.	38.	40.	18.	269
35.	Marneli Produkt OÜ	28 263	2 201	98.	24.	91.	3.	53.	2.	271
36.	ADJ OÜ	567 595	32 325	34.	26.	48.	26.	61.	81.	276
37.	Tali RK OÜ	248 782	17 482	66.	47.	63.	34.	56.	14.	280
38.	Necton Toodangu OÜ	373 600	167 273	51.	65.	12.	75.	10.	69.	282
39.	Astralon OÜ	287 756	69 079	61.	58.	24.	59.	18.	62.	282
40.	Klaas OÜ	676 069	302 384	26.	86.	7.	55.	11.	101.	286
41.	Repi OÜ	713 325	24 080	22.	3.	53.	88.	74.	47.	287
42.	Sekto-Pärnu OÜ	498 013	7 630	41.	33.	77.	33.	88.	16.	288
43.	Sindi Mööbel OÜ	995 963	19 682	1.	12.	62.	89.	83.	43.	290
44.	Särpery OÜ	332 939	23 299	56.	98.	56.	20.	57.	5.	292
45.	Sinero Ehitus OÜ	343 697	54 346	55.	28.	32.	45.	37.	96.	293
46.	Heidres OÜ	567 716	68 086	33.	59.	25.	70.	43.	63.	293
47.	Euro Ateljee OÜ	444 704	16 047	45.	19.	66.	14.	71.	79.	294
48.	Sandvelt OÜ	530 310	85 459	37.	62.	22.	73.	35.	66.	295
49.	IKU Süsteemid OÜ	80 000	66 743	93.	54.	26.	66.	4.	58.	301
50.	Vallikäärü OÜ	350 282	36 846	54.	5.	44.	57.	46.	99.	305
51.	Nihik OÜ	123 240	28 181	88.	16.	49.	42.	22.	89.	306
52.	HEK M.V. AS	731 717	50 141	19.	78.	34.	85.	59.	32.	307
53.	Reelian OÜ	396 163	32 394	49.	48.	47.	60.	51.	52.	307
54.	Velika OÜ	656 176	49 338	28.	91.	37.	18.	54.	87.	315

Tabel 9. Pärnu maakonnas registreeritud sekundaarriektoris tegutsevate äriühingute pingerida (käibega alla 1 miljoni krooni 2001. aastal)

Koht	Äriühing	Netokäive kroonides	Ärikasum kroonides	Järg					Punkte	
				Käive	Käibe kasv	Kasum	Kasumi kasv	Ren- taablus		Rentaab- luse kasv
55.	Essenton OÜ	768 386	23 606	13.	52.	55.	64.	75.	56.	315
56.	Ari Kivi OÜ	97 682	21 322	90.	4.	58.	52.	24.	92.	320
57.	HevoTehnika OÜ	444 233	11 539	46.	44.	70.	7.	77.	77.	321
58.	Termoring OÜ	503 560	27 414	40.	36.	52.	39.	62.	93.	322
59.	Kati Murutar OÜ	92 454	47 009	91.	57.	40.	69.	7.	61.	325
60.	Veeber-E OÜ	924 674	21 194	3.	73.	59.	81.	80.	30.	326
61.	Queen OÜ	356 356	34 849	52.	70.	45.	84.	48.	33.	332
62.	Pärnu Textile OÜ	327 918	16 055	57.	42.	65.	25.	63.	83.	335
63.	EIB PROJEKT OÜ	574 165	22 972	32.	85.	57.	79.	66.	23.	342
64.	Paltas OÜ	478 636	10 446	42.	32.	72.	31.	81.	88.	346
65.	Ansika OÜ	920 397	6 712	4.	43.	78.	91.	93.	40.	349
66.	Pärnu Climber OÜ	761 462	27 958	16.	77.	50.	97.	70.	42.	352
67.	Reiurand OÜ	854 153	41 070	7.	95.	42.	99.	64.	45.	352
68.	TMT Tootmise OÜ	761 794	9 599	15.	37.	74.	93.	89.	44.	352
69.	Skorpeting OÜ	57 031	9 653	95.	66.	73.	17.	32.	70.	353
70.	Meta-Trade OÜ	277 263	10 737	64.	68.	71.	9.	67.	78.	357
71.	Videros OÜ	210 305	49 233	72.	90.	38.	40.	20.	97.	357
72.	Falster OÜ	135 306	16 211	86.	49.	64.	61.	44.	53.	357
73.	Salopre OÜ	145 442	5 577	84.	87.	81.	28.	68.	10.	358
74.	Asmakos OÜ	2 490	56 267	100.	100.	31.	29.	1.	102.	363
75.	Pahja OÜ	683 627	23 662	24.	72.	54.	47.	73.	98.	368
76.	Ratomar OÜ	823 271	8 393	8.	60.	76.	71.	91.	64.	370
77.	Liu Paat OÜ	763 525	31	14.	8.	100.	101.	100.	50.	373
78.	Karotam OÜ	243 951	19 818	68.	89.	61.	82.	52.	21.	373
79.	Palandri OÜ	143 104	5 364	85.	74.	82.	48.	69.	17.	375
80.	Kylmaring OÜ	84 766	13 699	92.	56.	68.	68.	34.	60.	378
81.	Meris-Trans OÜ	78 094	14 118	94.	67.	67.	54.	29.	72.	383
82.	Teed OÜ	717 210	676	21.	35.	96.	95.	97.	46.	390
83.	Päriveri Töökoda OÜ	235 153	4 125	69.	75.	86.	5.	84.	76.	395
84.	Tulemeistri OÜ	181 376	1 169	76.	10.	93.	87.	94.	39.	399
85.	Viisireiu OÜ	169 988	4 126	77.	71.	85.	11.	79.	80.	403
86.	Neimat OÜ	40 156	9 393	97.	83.	75.	37.	21.	95.	408
87.	Ahaste Puit OÜ	289 685	5 015	60.	45.	83.	94.	85.	41.	408
88.	Audru Kala OÜ	123 867	2 124	87.	2.	92.	96.	86.	49.	412
89.	L & V Elektritööd ja Kauba OÜ	212 758	3 440	70.	69.	87.	80.	87.	28.	421
90.	Tuuleenergia OÜ	188 339	13 159	73.	94.	69.	92.	58.	35.	421
91.	Stanmont OÜ	278 916	3 251	63.	55.	88.	67.	90.	59.	422
92.	Simari OÜ	10 545	2 207	99.	97.	90.	23.	25.	90.	424
93.	Alas Ehitus OÜ	188 009	4 806	74.	80.	84.	22.	78.	86.	424
94.	Veltmark OÜ	186 784	896	75.	93.	95.	2.	95.	75.	435
95.	Merington OÜ	117 872	947	89.	51.	94.	63.	92.	55.	444
96.	Vakimaa OÜ	147 415	2 969	82.	96.	89.	12.	82.	85.	446
97.	Tarpen Trade OÜ	211 723	5 919	71.	92.	79.	98.	76.	38.	454
98.	Salaaris OÜ	244 780	97	67.	39.	97.	102.	99.	51.	455
99.	Viplast TÜH	46 200	72	96.	79.	98.	90.	96.	36.	495
100.	Radevor OÜ	148 514	69	81.	88.	99.	100.	98.	48.	514
101.	Eino OÜ	0	0	101.	101.	101.	76.	101.	71.	551
102.	ÄÄRE COM OÜ	0	0	102.	102.	102.	77.	102.	73.	558

Tabel 9. Pärnu maakonnas registreeritud sekundaarsetoris tegutsevate äriühingute pingerida (käibega alla 1 miljoni krooni 2001. aastal)**Järg**

KAHJUMIGA ÄRIÜHINGUD							
Jrk. nr.	Äriühing	Netokäive kroonides	Ärikahjum kroonides	Jrk. nr.	Äriühing	Netokäive kroonides	Ärikahjum kroonides
1.	Mööbliproff OÜ	996 071	-19 155	44.	Tarvet Kaks OÜ	144 655	-100 065
2.	Kiwi Ehitus OÜ	988 325	-78 743	45.	Ratmos OÜ	119 174	-385 974
3.	VIRENA TRADE OÜ	912 757	-136 024	46.	Paikuse Perhe OÜ	107 867	-162 573
4.	Ragomer TÜH	894 657	-44 102	47.	Kaventa OÜ	106 527	-19 239
5.	Haperand OÜ	876 032	-34 364	48.	Naima Käsitöö AS	100 216	-14 220
6.	Helia Plus OÜ	849 116	-17 664	49.	Mõisaküla Kateel OÜ	95 813	-46 487
7.	Teraskate AS	843 246	-968 972	50.	Neteks OÜ	94 324	-107 092
8.	Reideni keraamika AS	834 502	-43 921	51.	Peko Pärnu OÜ	91 262	-74 197
9.	Auveka OÜ	829 409	-157 495	52.	Leibest OÜ	90 642	-60 275
10.	Primeks Trade OÜ	809 958	-3 135	53.	Kullerkupp-KV OÜ	86 913	-21 135
11.	SuFe OÜ	808 606	-56 225	54.	Livoonia Kala TÜH	83 326	-12 169
12.	Ineta AS	797 887	-162 846	55.	Tööstusettevõtte Koonga Puit OÜ	83 133	-43 865
13.	Saarde Ehitus OÜ	730 972	-1 893	56.	KONRO OÜ	77 449	-55 618
14.	Alero Ehitus OÜ	721 315	-3 000	57.	Sapropeel OÜ	74 895	-26 824
15.	Baumer Ehitus OÜ	661 416	-7 500	58.	Anar Trade OÜ	59 359	-28 707
16.	EST Ehitusmeister OÜ	606 273	-119 873	59.	Contract tootmistühistu	51 648	-6 155
17.	Varleta OÜ	605 365	-12 385	60.	Kaser OÜ	45 691	-669
18.	Frontier Hockey OÜ	604 451	-318 746	61.	Kungla Kala OÜ	34 754	-43 444
19.	Varbla Energia OÜ	603 684	-43 869	62.	ESOX ALS OÜ	30 200	-19 945
20.	A ja A Stuudio OÜ	578 764	-177 990	63.	Scriptum OÜ	29 442	-643
21.	Corpus R & R OÜ	525 301	-36 687	64.	Liviel OÜ	26 519	-4 157
22.	Häädemeeste VK AS	520 108	-15 880	65.	AERG OÜ	25 166	-11 871
23.	Hellaco OÜ	459 588	-98 687	66.	Brig & Mööbel OÜ	23 450	-4 926
24.	Nova Polster OÜ	456 777	-19 787	67.	Raie OÜ	19 931	-901
25.	Prometei OÜ	436 593	-72 906	68.	3A Käsitöö OÜ	13 230	-1 006
26.	A & E Teenus OÜ	431 439	-55 652	69.	Pärnu Kommunist OÜ	9 223	-14 780
27.	Trikoon OÜ	411 802	-35 077	70.	Liine OÜ	8 200	-18 293
28.	R & M Ehitus OÜ	404 687	-55 781	71.	Fesmet OÜ	6 946	-2 581
29.	Wilwest OÜ	343 601	-17 899	72.	Lospre OÜ	6 102	-5 005
30.	Ratoon OÜ	341 411	-274	73.	Alas Met OÜ	5 580	-12 995
31.	Beidewind OÜ	297 756	-48 390	74.	Terra Projekt OÜ	4 242	-2 751
32.	CMV Trading OÜ	295 137	-20 836	75.	Biobrikett OÜ	2 381	-16 025
33.	Swedman OÜ	268 768	-17 196	76.	Vändra Pumbajaam	1 642	-2 612
34.	Sireen OÜ	253 851	-10 952	77.	Juks Pro OÜ	304	-24 125
35.	Elerg OÜ	244 870	-25 864	78.	Written OÜ	181	-598
36.	Valmaden OÜ	225 565	-64 157	79.	Hener OÜ	0	-908
37.	Voltman OÜ	218 421	-19 621	80.	Are Suitsuliha OÜ	0	-12 471
38.	Pärnu OMEN TÜH	212 238	-12 251	81.	S.A.V.Viimistlus OÜ	0	-3 889
39.	Erventa OÜ	205 930	-83	82.	RSO Süsteemide OÜ	0	-1 095
40.	Eltem ET OÜ	188 638	-27 773	83.	Baltic Agro OÜ	0	-227 940
41.	A.M.T Talimaa AS	160 771	-240 956	84.	Jakobi Ehitus OÜ	0	-7 993
42.	Emme Line OÜ	152 383	-17 832	85.	Milline OÜ	0	-2 401
43.	Modenar Holding OÜ	150 000	-60 011				

Tabel 10. Pärnu maakonnas registreeritud tertsiarsektoris tegutsevate äriühingute pingerida (käibega üle 1 miljoni krooni 2001. aastal)

Koht	Äriühing	KASUMIGA ÄRIÜHINGUD								Punkte
		Netokäive kroonides	Ärikasum kroonides	Käive	Käibe kasv	Kasum	Kasumi kasv	Ren- taablus	Rentaab- luse kasv	
1.	Valmos OÜ	23 731 169	2 800 478	47.	17.	32.	3.	129.	12.	240
2.	Logi-F AS	66 938 617	6 651 762	15.	80.	10.	5.	156.	6.	272
3.	Maden Grupp OÜ	6 116 746	1 821 109	161.	48.	47.	30.	46.	28.	360
4.	Minu Vara Lääne AS	41 797 599	4 590 809	28.	60.	17.	82.	135.	105.	427
5.	Mirseka OÜ	11 207 213	1 151 219	99.	62.	70.	43.	145.	39.	458
6.	Nereus AS	125 069 076	3 905 103	3.	42.	19.	49.	295.	68.	476
7.	Reldor AS	15 874 719	17 507 482	77.	390.	3.	10.	2.	4.	486
8.	Stomil Eesti OÜ	20 802 348	2 075 076	56.	69.	41.	88.	154.	102.	510
9.	Asmund OÜ	21 127 816	5 655 754	54.	71.	12.	145.	53.	187.	522
10.	Port Artur AS	11 437 763	15 099 107	96.	304.	5.	78.	1.	48.	532
11.	Signifer OÜ	5 523 138	935 751	181.	133.	86.	28.	94.	17.	539
12.	Seegi Maja OÜ	3 577 301	542 686	254.	57.	129.	1.	103.	2.	546
13.	Ühendatud Närvivõrgud OÜ	7 791 678	580 348	132.	91.	124.	13.	192.	11.	563
14.	ETAM OÜ	4 376 699	478 613	219.	21.	153.	19.	136.	44.	592
15.	Lepa Kaubakeskus OÜ	6 258 908	2 674 571	156.	114.	34.	131.	26.	135.	596
16.	Kalev Holzberg OÜ	13 947 763	492 331	84.	36.	146.	22.	283.	27.	598
17.	Bois MM OÜ	30 968 143	1 525 848	41.	247.	52.	17.	236.	9.	602
18.	Agmeral OÜ	5 580 347	1 144 681	179.	83.	71.	96.	76.	99.	604
19.	A & R Autod OÜ	35 296 962	5 632 761	35.	94.	13.	184.	99.	209.	634
20.	Eks Transport OÜ	10 463 692	1 887 857	109.	68.	45.	144.	84.	195.	645
21.	Fint Car OÜ	73 430 181	17 924 926	12.	399.	2.	120.	59.	65.	657
22.	Varbla Puhkeküla AS	1 142 294	515 626	450.	28.	139.	12.	22.	20.	671
23.	Oltan OÜ	1 431 454	508 906	404.	49.	142.	23.	36.	22.	676
24.	PAV OÜ	2 552 470	1 200 325	302.	210.	67.	51.	21.	31.	682
25.	Pergo Hotels AS	22 532 889	4 819 370	51.	314.	15.	143.	71.	91.	685
26.	Ülejõe Elamu OÜ	7 184 130	809 682	138.	303.	92.	18.	133.	10.	694
27.	U & K Transport OÜ	1 316 637	487 859	425.	37.	148.	27.	31.	30.	698
28.	Taastusravikeskus Estonia AS	43 248 967	9 152 450	27.	246.	6.	197.	72.	152.	700
29.	Rehetrans OÜ	10 386 599	1 349 307	110.	261.	59.	97.	116.	59.	702
30.	Valge Hotell AS	5 180 904	928 999	190.	4.	87.	14.	85.	322.	702
31.	CATWEES OÜ	78 768 518	990 303	9.	29.	82.	56.	373.	153.	702
32.	Konsultatsioonifirma Aare Sosaar AS	2 570 595	943 255	301.	93.	85.	98.	32.	96.	705
33.	Baltic Pack Est AS	21 952 158	1 133 260	53.	97.	72.	127.	231.	139.	719
34.	Baltic Truck Parts OÜ	10 369 502	1 261 956	111.	96.	64.	155.	125.	170.	721
35.	P-TRUCKS OÜ	18 184 125	2 894 068	66.	13.	29.	181.	100.	346.	735
36.	Alter Electric OÜ	15 975 463	1 999 080	75.	173.	43.	178.	120.	149.	738
37.	Similis OÜ	2 224 240	406 227	328.	65.	172.	45.	83.	51.	744
38.	Veikand AS	18 094 168	1 114 191	67.	108.	74.	147.	203.	150.	749
39.	Hedro Balti OÜ	5 116 609	1 107 603	192.	121.	75.	154.	68.	145.	755
40.	Axis Pärnu OÜ	3 030 343	466 416	274.	41.	156.	66.	102.	117.	756
41.	Maiben OÜ	35 708 729	3 123 958	34.	437.	23.	65.	172.	29.	760
42.	Pakkpuit OÜ	6 516 513	252 837	148.	33.	238.	29.	270.	43.	761
43.	Euroopa Metall OÜ	54 148 560	3 315 198	21.	116.	21.	198.	204.	205.	765
44.	Tepa OÜ	1 322 339	749 026	421.	40.	103.	68.	15.	122.	769
45.	Pajo AS	7 534 547	1 513 668	135.	331.	53.	119.	79.	67.	784
46.	Falck Lääne-Eesti AS	39 585 963	5 192 420	30.	177.	14.	246.	114.	204.	785
47.	EEK BS OÜ	9 625 172	741 660	114.	260.	104.	74.	187.	52.	791
48.	Tetander OÜ	25 198 552	1 501 380	45.	414.	55.	50.	209.	24.	797
49.	Metsagrupp OÜ	60 933 955	3 000 567	17.	161.	26.	194.	237.	173.	808
50.	Muur Car OÜ	11 640 623	2 988 845	95.	469.	28.	132.	54.	35.	813
51.	Laenugrupp OÜ	1 507 632	570 631	395.	34.	125.	75.	28.	156.	813

Tabel 10. Pärnu maakonnas registreeritud tertsiaarsektoris tegutsevate äriühingute pingerida (käibega üle 1 miljoni krooni 2001. aastal)

Koht	Äriühing	Netokäive kroonides	Ärikasum kroonides						Järg	
				Käive	Käibe kasv	Kasum	Kasumi kasv	Ren- taablus	Rentaab- luse kasv	Punkte
52.	KV Transport OÜ	1 909 358	245 218	364.	45.	239.	25.	117.	25.	815
53.	Akroteer OÜ	1 413 436	311 990	407.	39.	212.	39.	66.	55.	818
54.	Holz-Hansa OÜ	14 072 011	624 482	82.	19.	116.	90.	254.	258.	819
55.	Kinbass OÜ	2 936 198	307 271	284.	64.	216.	54.	144.	66.	828
56.	Finesco AS	83 932 068	3 117 822	8.	265.	25.	158.	276.	114.	846
57.	Sindrinahk OÜ	2 264 700	341 766	322.	188.	199.	20.	104.	13.	846
58.	Selodiin OÜ	4 173 669	857 758	229.	160.	90.	157.	75.	138.	849
59.	Altair OÜ	5 334 035	392 475	186.	225.	178.	46.	193.	26.	854
60.	Sanatoorium Tervis AS	73 576 878	22 108 822	11.	313.	1.	306.	44.	182.	857
61.	Archimedium AS	1 772 499	303 093	375.	82.	218.	48.	93.	45.	861
62.	K-A Auto AS	4 286 627	433 656	224.	84.	162.	117.	149.	127.	863
63.	Papera AS	14 481 770	412 534	79.	143.	171.	91.	306.	77.	867
64.	Tihe AS	3 272 612	471 165	266.	134.	155.	113.	105.	95.	868
65.	Laskaader OÜ	7 734 892	7 053 886	133.	2.	8.	271.	5.	451.	870
66.	Vilojett AS	140 885 368	2 391 724	1.	287.	39.	118.	350.	76.	871
67.	Roverta OÜ	41 563 599	524 534	29.	131.	137.	111.	371.	92.	871
68.	Eesti Instrument OÜ	19 990 217	1 066 595	61.	233.	79.	160.	224.	121.	878
69.	Pärnu Perearstid OÜ	13 820 259	394 691	85.	307.	176.	4.	305.	1.	878
70.	Simm OÜ	2 188 038	302 036	333.	79.	219.	64.	109.	75.	879
71.	Arco Vara Pärnu Büroo AS	2 335 641	763 227	317.	293.	97.	84.	39.	53.	883
72.	Ditaud OÜ	1 025 000	999 428	471.	16.	81.	61.	4.	251.	884
73.	Pärnu Sadam AS	52 164 343	17 414 349	22.	461.	4.	254.	37.	107.	885
74.	Teraekspert OÜ	5 340 856	644 993	185.	125.	112.	172.	127.	164.	885
75.	Pärnu Pilter OÜ	8 696 924	1 168 124	120.	187.	68.	223.	112.	177.	887
76.	Transcom Pärnu AS	62 144 859	6 662 317	16.	198.	9.	309.	143.	218.	893
77.	Asmari Veod AS	13 100 747	1 274 251	90.	252.	63.	189.	160.	143.	897
78.	Remolcar OÜ	1 354 694	322 618	414.	158.	206.	37.	61.	23.	899
79.	Skat AG OÜ	2 021 030	436 713	347.	191.	161.	79.	69.	57.	904
80.	Leedi AV AS	3 704 072	863 703	247.	405.	89.	70.	63.	36.	910
81.	TRETONICA OÜ	15 007 239	1 224 007	78.	9.	66.	159.	178.	425.	915
82.	Karu Trans OÜ	1 954 206	532 693	356.	12.	133.	72.	52.	295.	920
83.	Foral OÜ	10 537 605	310 567	107.	112.	213.	101.	301.	87.	921
84.	Aide AS	74 962 490	1 615 011	10.	279.	48.	150.	336.	100.	923
85.	Metrolux OÜ	1 530 203	153 097	392.	11.	294.	15.	152.	60.	924
86.	ETC Kodu AS	26 869 205	1 347 339	44.	209.	60.	210.	234.	168.	925
87.	NCC OÜ	3 628 273	761 875	249.	470.	98.	40.	73.	8.	938
88.	Provintsi Transport OÜ	5 657 905	309 817	174.	144.	214.	105.	222.	81.	940
89.	Vändra Bussijaam OÜ	5 997 514	353 681	163.	151.	194.	121.	211.	101.	941
90.	Arimee OÜ	10 836 591	283 683	104.	88.	228.	102.	317.	104.	943
91.	Pärnu Mudaravila AS	16 183 400	1 587 477	74.	319.	49.	205.	158.	142.	947
92.	Lossi Kinnisvara Büroo OÜ	1 438 308	474 780	402.	67.	154.	123.	38.	165.	949
93.	NZN OÜ	3 456 382	422 384	257.	163.	167.	128.	123.	115.	953
94.	Griin Top OÜ	4 363 087	231 842	220.	123.	246.	77.	226.	63.	955
95.	Damerex OÜ	1 174 751	420 582	446.	22.	168.	67.	35.	217.	955
96.	Maamõddukeskus OÜ	4 437 162	611 232	216.	451.	119.	44.	110.	16.	956
97.	Pantole OÜ	1 910 654	385 530	36.	52.	180.	114.	78.	171.	958
98.	Pharmac AS	30 977 177	792 870	40.	204.	94.	169.	320.	133.	960
99.	Pharmac MS AS	55 859 145	2 593 821	19.	229.	35.	252.	245.	188.	968
100.	Petersport OÜ	4 854 782	395 657	202.	208.	175.	122.	179.	86.	972
101.	Taastusravikeskus Sõprus AS	19 491 362	4 269 204	63.	181.	18.	195.	67.	448.	972
102.	Terveks OÜ	2 123 914	269 743	335.	115.	233.	93.	119.	80.	975
103.	Maskal AS	23 049 385	2 485 651	50.	113.	37.	355.	140.	282.	977

**Tabel 10. Pärnu maakonnas registreeritud tertsiarsektoris tegutsevate äriühingute pingerida
(käibega üle 1 miljoni krooni 2001. aastal)**

Koht	Äriühing	Netokäive kroonides	Ärikasum kroonides	Käive	Käibe kasv	Kasum	Kasumi kasv	Ren- taab- lus	Rentaab- luse kasv	Järg
										Punkte
104.	Emering OÜ	1 854 301	264 589	367.	205.	236.	42.	107.	21.	978
105.	Artur Trading AS	11 019 369	726 613	102.	337.	106.	148.	200.	90.	983
106.	Kanpol Kinnisvara OÜ	4 523 511	2 579 400	210.	25.	36.	353.	14.	345.	983
107.	PVX AS	3 864 383	368 705	238.	98.	188.	141.	162.	157.	984
108.	Kvaliteetmööbel OÜ	2 347 073	1 969 507	316.	249.	44.	219.	7.	161.	996
109.	Leharu Hotell OÜ	1 807 870	370 769	371.	219.	185.	89.	77.	58.	999
110.	Air Livonia AS	2 108 538	595 592	338.	78.	121.	190.	50.	226.	1003
111.	Erich Mööbel AS	35 757 444	3 000 271	33.	445.	27.	214.	174.	118.	1011
112.	Auditofirma Klea OÜ	2 516 596	639 461	308.	234.	113.	174.	56.	129.	1014
113.	Tanni-Vakoma OÜ	4 949 815	221 347	197.	127.	251.	104.	251.	85.	1015
114.	KaiMon OÜ	1 967 886	201 481	355.	203.	260.	34.	146.	18.	1016
115.	Amserv Pärnu AS	23 484 620	1 311 711	48.	318.	61.	224.	219.	148.	1018
116.	Dikton OÜ	108 556 992	2 818 608	5.	5.	30.	235.	319.	424.	1018
117.	Hermes Auto AS	5 213 607	417 252	189.	309.	169.	108.	183.	64.	1022
118.	Devisee AS	130 101 931	5 708 988	2.	380.	11.	229.	256.	144.	1022
119.	MDM Auto OÜ	15 905 532	403 395	76.	424.	173.	21.	323.	7.	1024
120.	Peep ja Iivo Transport OÜ	2 260 179	393 425	323.	46.	177.	153.	91.	235.	1025
121.	Arte-Trans OÜ	2 719 777	293 824	297.	100.	222.	129.	139.	140.	1027
122.	Troperoodes OÜ	4 487 718	558 581	212.	154.	128.	220.	121.	193.	1028
123.	Pinferte AS	5 598 143	339 120	177.	76.	200.	164.	206.	208.	1031
124.	Erimark AS	23 835 111	423 839	46.	338.	166.	86.	347.	49.	1032
125.	Remni OÜ	1 683 940	460 742	381.	174.	157.	149.	51.	124.	1036
126.	Control AS	7 907 061	1 050 843	131.	244.	80.	270.	113.	199.	1037
127.	Härma Kaubahoov AS	5 969 204	3 120 388	165.	334.	24.	313.	17.	186.	1039
128.	Hotell Pärnu OÜ	2 040 000	1 858 795	344.	242.	46.	233.	6.	172.	1043
129.	Sekk Autokaubad OÜ	3 391 733	336 731	259.	312.	202.	76.	157.	46.	1052
130.	Andre Reklaam OÜ	5 133 857	268 046	191.	169.	234.	126.	229.	103.	1052
131.	Varros Varahalduse OÜ	1 769 852	758 839	376.	101.	100.	236.	24.	232.	1069
132.	Transcom AS	4 900 620	526 730	201.	104.	136.	57.	142.	430.	1070
133.	Omitron OÜ	2 539 035	241 069	304.	278.	241.	55.	163.	32.	1073
134.	Kilingi-Nõmme Majandusühistu	19 586 684	156 103	62.	222.	290.	59.	406.	40.	1079
135.	KIHNU KALA TOOTMINE OÜ	7 954 316	807 907	128.	95.	93.	345.	148.	279.	1088
136.	Vändra Visa OÜ	2 108 816	356 540	337.	43.	192.	170.	95.	257.	1094
137.	Nord Trans OÜ	1 608 725	312 913	390.	53.	211.	146.	80.	222.	1102
138.	Ülejõe Apteek AS	10 270 236	538 001	112.	213.	131.	239.	228.	180.	1103
139.	Alder OÜ	12 220 468	372 403	92.	226.	184.	175.	297.	132.	1106
140.	Valenso OÜ	2 241 395	369 967	326.	298.	186.	124.	96.	79.	1109
141.	Ranna Apteek OÜ	5 676 678	664 972	172.	302.	109.	241.	130.	160.	1114
142.	Kihnu Liin OÜ	1 268 571	322 295	429.	284.	207.	85.	57.	54.	1116
143.	Kingexport OÜ	5 932 423	293 257	166.	256.	223.	139.	235.	97.	1116
144.	EPS-Plast AS	14 311 519	126 688	80.	167.	310.	94.	399.	69.	1119
145.	Jonex Transport OÜ	3 172 316	286 579	268.	119.	225.	173.	168.	169.	1122
146.	Reideni pood AS	6 069 461	141 084	162.	130.	299.	110.	328.	94.	1123
147.	Kaldovare OÜ	4 941 148	349 790	199.	73.	195.	211.	197.	248.	1123
148.	Pärnu Stividorid OÜ	19 112 187	8 186 509	64.	352.	7.	286.	25.	390.	1124
149.	Lõuna-Eesti Kristalli Grupp OÜ	2 249 975	178 373	324.	148.	280.	107.	184.	82.	1125
150.	Kinnisvarabüroo LVM AS	5 512 458	1 155 026	182.	63.	69.	265.	74.	473.	1126
151.	Homniku OÜ	1 267 971	94 456	430.	120.	335.	32.	191.	19.	1127
152.	Austriks OÜ	1 234 218	581 217	439.	207.	123.	188.	20.	151.	1128
153.	Otsara OÜ	5 880 253	136 172	168.	102.	304.	116.	329.	116.	1135
154.	Metsamaahalduse AS	69 741 411	2 758 406	14.	18.	33.	441.	267.	368.	1141

Tabel 10. Pärnu maakonnas registreeritud tertsiaarsektoris tegutsevate äriühingute pingerida (käibega üle 1 miljoni krooni 2001. aastal)

Koht	Äriühing	Netokäive kroonides	Ärikasum kroonides						Rentaab- luse kasv	Punkte
				Käive	Käibe kasv	Kasum	Kasumi kasv	Ren- taablus		
155.	M.K. Trans OÜ	21 055 724	911 956	55.	118.	88.	352.	257.	273.	1143
156.	Pärnu EEK AS	6 769 043	1 456 630	145.	253.	56.	180.	70.	445.	1149
157.	Andresson OÜ	6 957 887	300 502	142.	238.	220.	167.	258.	126.	1151
158.	Oettinger OÜ	1 769 077	161 726	377.	26.	287.	80.	167.	215.	1152
159.	Fameron OÜ	5 899 155	566 425	167.	50.	127.	341.	161.	308.	1154
160.	Vinuk OÜ	1 642 598	190 766	385.	106.	267.	130.	132.	137.	1157
161.	Arto Kaup OÜ	12 525 174	121 012	91.	245.	316.	69.	395.	47.	1163
162.	V.J.V. OÜ	4 119 321	308 086	232.	422.	215.	73.	189.	34.	1165
163.	Tehnokuller AS	2 513 126	756 123	309.	272.	101.	260.	43.	181.	1166
164.	E-FOOD OÜ	2 004 335	115 059	351.	192.	322.	53.	215.	37.	1170
165.	Uus Henri OÜ	4 641 380	69 990	205.	216.	353.	26.	358.	15.	1173
166.	JAGUDI METS OÜ	1 976 827	1 401 104	354.	31.	58.	258.	11.	462.	1174
167.	NEW MEDIA JUJU OÜ	2 011 986	480 402	349.	32.	151.	151.	60.	432.	1175
168.	Hansanahk OÜ	1 259 778	195 198	431.	105.	263.	135.	101.	141.	1176
169.	Pärnu Perearstikeskus AS	5 590 610	327 779	178.	273.	204.	183.	213.	130.	1181
170.	Raunex OÜ	3 626 574	520 792	251.	7.	138.	243.	106.	437.	1182
171.	Foxman AS	27 543 257	1 096 498	43.	70.	76.	263.	266.	470.	1188
172.	Halliktee OÜ	20 542 815	4 679 220	57.	456.	16.	383.	64.	212.	1188
173.	Kavera OÜ	3 934 210	369 514	237.	324.	187.	168.	164.	109.	1189
174.	Talfon Pärnu OÜ	2 780 457	74 587	294.	197.	351.	24.	313.	14.	1193
175.	Bigasar OÜ	1 062 244	590 034	464.	99.	122.	248.	16.	246.	1195
176.	Pekterone Kaubandus AS	89 278 582	3 393 939	7.	464.	20.	325.	275.	106.	1197
177.	Fabius EE OÜ	3 052 324	148 981	272.	214.	297.	103.	240.	73.	1199
178.	Ülejõe Tervisekeskus OÜ	1 796 882	179 059	372.	386.	278.	6.	155.	3.	1200
179.	Transhermes OÜ	4 939 477	347 995	200.	75.	197.	266.	198.	264.	1200
180.	Reede Kaubakontor AS	4 439 736	324 681	215.	448.	205.	99.	194.	41.	1202
181.	Züss OÜ	2 519 734	54 878	306.	189.	367.	9.	335.	5.	1211
182.	Taimgrupp OÜ	2 330 436	686 960	318.	415.	107.	202.	48.	125.	1215
183.	Massiner OÜ	4 219 975	349 013	226.	182.	196.	242.	175.	194.	1215
184.	Aly OÜ	4 311 237	117 175	223.	269.	321.	60.	310.	38.	1221
185.	Vändra Tarbijate Ühistu	49 958 321	1 242 134	23.	254.	65.	335.	325.	221.	1223
186.	Strand AS	8 277 841	2 420 387	126.	347.	38.	281.	49.	385.	1226
187.	Ü & A AS	11 094 143	787 855	101.	329.	95.	317.	196.	192.	1230
188.	Kaks Karu Britax OÜ	11 330 661	259 710	97.	179.	237.	215.	330.	175.	1233
189.	Munk ja Pojad OÜ	1 929 430	316 267	361.	176.	209.	213.	97.	178.	1234
190.	Reiden AS	2 551 981	625 787	303.	250.	115.	307.	58.	203.	1236
191.	Raitar AS	37 252 023	425 414	32.	90.	164.	138.	383.	435.	1242
192.	Sindi Apteek OÜ	2 035 154	103 386	346.	232.	328.	62.	232.	42.	1242
193.	Peeter Projekt OÜ	4 942 360	483 812	198.	30.	149.	366.	159.	344.	1246
194.	Mägi Trading OÜ	4 187 648	231 799	228.	332.	247.	137.	220.	83.	1247
195.	Gentroon OÜ	3 844 145	299 122	239.	410.	221.	125.	186.	72.	1253
196.	Gondvana Reisid OÜ	4 598 601	244 661	208.	408.	240.	112.	225.	61.	1254
197.	Tovarel OÜ	3 731 938	379 265	245.	300.	181.	226.	147.	158.	1257
198.	Arinco OÜ	2 453 017	285 701	311.	215.	226.	209.	131.	167.	1259
199.	Saare Puu Grupp OÜ	5 558 592	2 817 035	180.	357.	31.	291.	18.	395.	1272
200.	A.L.MEDICAL AS	1 238 100	111 502	436.	175.	323.	100.	169.	74.	1277
201.	KevameraastaV. OÜ	3 540 144	621 449	256.	183.	118.	367.	89.	265.	1278
202.	Andropoff AS	2 873 224	232 930	290.	89.	245.	230.	181.	245.	1280
203.	Jupiter Plus AS	29 422 004	751 390	42.	146.	102.	380.	321.	290.	1281
204.	Valley Tal AS	10 937 420	960 048	103.	264.	84.	391.	171.	278.	1291
205.	Vennad Pedajad AS	16 962 380	770 865	71.	236.	96.	379.	248.	267.	1297
206.	Tehnilise Ülevaatuse OÜ	1 330 350	638 519	420.	221.	114.	310.	19.	214.	1298
207.	Streng OÜ	20 109 737	367 220	59.	325.	190.	228.	345.	154.	1301
208.	AHEL Transport OÜ	7 173 374	448 441	139.	295.	158.	311.	201.	198.	1302
209.	Tran Siva OÜ	11 312 000	647 531	98.	322.	111.	340.	216.	216.	1303

**Tabel 10. Pärnu maakonnas registreeritud tertsiarsektoris tegutsevate äriühingute pingerida
(käibega üle 1 miljoni krooni 2001. aastal)**

Koht	Äriühing	Netokäive kroonides	Ärikasum kroonides						Järg	
				Käive	Käibe kasv	Kasum	Kasumi kasv	Ren- taablus	Rentaab- luse kasv	Punkte
210.	Ursus AS	20 014 684	737 640	60.	274.	105.	351.	278.	236.	1304
211.	Ventnor OÜ	2 055 136	1 533 062	342.	379.	50.	330.	8.	196.	1305
212.	Port Artur-A AS	4 469 426	3 295 454	213.	375.	22.	273.	10.	413.	1306
213.	Nugise Kaubandus OÜ	6 822 434	197 574	143.	126.	261.	253.	302.	225.	1310
214.	Rael kaubad OÜ	5 715 124	97 624	170.	280.	332.	109.	349.	70.	1310
215.	Lehto Remondiabi OÜ	3 719 843	601 135	246.	140.	120.	245.	98.	461.	1310
216.	Interalia OÜ	2 769 677	488 315	295.	153.	147.	360.	86.	269.	1310
217.	A.J. Trans OÜ	2 077 435	533 171	340.	59.	132.	261.	55.	466.	1313
218.	Trans Herbert OÜ	7 647 944	344 756	134.	117.	198.	176.	250.	440.	1315
219.	Lato AS	2 648 883	960 370	298.	409.	83.	318.	33.	174.	1315
220.	Evanston OÜ	1 036 879	182 400	469.	74.	276.	192.	88.	234.	1333
221.	Tehnokontor OÜ	1 005 657	223 086	474.	184.	249.	196.	65.	166.	1334
222.	Hotell Emmi OÜ	5 674 274	177 970	173.	267.	281.	186.	294.	134.	1335
223.	Timmon AS	17 456 575	386 676	68.	194.	179.	331.	334.	230.	1336
224.	Ringtee Hulgikaup AS	109 516 274	1 504 522	4.	296.	54.	373.	365.	254.	1346
225.	Tarmo Trans OÜ	6 142 330	681 641	160.	291.	108.	201.	134.	453.	1347
226.	Regalia OÜ	3 986 637	161 365	236.	251.	288.	177.	264.	131.	1347
227.	Rodel OÜ	3 626 812	271 163	250.	20.	232.	218.	190.	438.	1348
228.	Altmonte Kaubandus OÜ	3 354 942	193 179	260.	35.	265.	142.	214.	433.	1349
229.	ALTEEN INTERNATIONAL OÜ	37 348 039	2 056 676	31.	372.	42.	274.	221.	410.	1350
230.	Dr.Vunk Hambaravi OÜ	2 981 559	235 219	279.	51.	244.	161.	185.	436.	1356
231.	Repp OÜ	3 296 378	109 703	265.	333.	324.	95.	288.	56.	1361
232.	Arhitektuuribüroo Studio Paralleel OÜ	1 415 950	509 180	406.	56.	141.	268.	34.	474.	1379
233.	Hore OÜ	11 193 962	214 780	100.	44.	254.	332.	343.	309.	1382
234.	L. S. K. Kett OÜ	3 430 847	22 401	258.	186.	413.	63.	412.	50.	1382
235.	Olavi Kaubandus OÜ	1 670 112	45 323	384.	81.	382.	106.	311.	120.	1384
236.	Ammente Villa AS	1 076 322	649 186	463.	145.	110.	208.	13.	452.	1391
237.	Veeniks OÜ	1 820 580	65 898	370.	3.	355.	31.	279.	357.	1395
238.	Pärnu EKE Projekt AS	5 003 086	220 620	196.	400.	252.	182.	255.	112.	1397
239.	Autobaas OÜ	10 648 956	1 073 471	106.	369.	78.	303.	150.	407.	1413
240.	Viiburi Kinnisvara AS	2 198 040	1 531 663	331.	351.	51.	285.	12.	389.	1419
241.	Ascar Pärnu AS	18 776 429	539 433	65.	417.	130.	328.	304.	176.	1420
242.	Pripeks Vara OÜ	2 919 900	1 124 706	286.	354.	73.	288.	27.	392.	1420
243.	Pärnu Auto ETM OÜ	3 028 813	140 106	275.	54.	301.	262.	247.	288.	1427
244.	PP Electronics OÜ	8 499 755	192 222	122.	150.	266.	316.	332.	243.	1429
245.	Venenum OÜ	34 388 913	190 625	36.	14.	269.	250.	420.	444.	1433
246.	Kuuper OÜ	1 333 321	64 609	419.	172.	357.	133.	241.	113.	1435
247.	Zintarex OÜ	1 633 703	317 132	386.	124.	208.	370.	81.	287.	1456
248.	ELVALDAANO OÜ	1 477 430	276 973	399.	439.	229.	199.	82.	111.	1459
249.	Karix AS	16 781 921	512 555	72.	436.	140.	87.	296.	434.	1465
250.	Pärnu Empak AS	17 120 658	429 390	70.	401.	163.	327.	324.	183.	1468
251.	Pillar OÜ	2 312 153	83 293	321.	311.	343.	134.	281.	84.	1474
252.	Rynart Trading AS	70 734 959	2 222 387	13.	450.	40.	413.	293.	272.	1481
253.	Silmar Kaubad OÜ	1 114 158	31 470	456.	159.	396.	92.	307.	71.	1481
254.	Rofiter OÜ	1 779 212	194 076	374.	47.	264.	347.	137.	312.	1481
255.	Akvedukt OÜ	11 849 998	212 375	94.	109.	255.	378.	346.	300.	1482
256.	Söderhamn Eriksson Eesti AS	4 169 656	570 214	230.	348.	126.	282.	111.	386.	1483
257.	Auto Kilingi-Nõmme OÜ	5 024 576	224 045	194.	271.	248.	319.	253.	210.	1495
258.	Rüütli Ärikeskuse AS	4 356 719	1 306 757	221.	426.	62.	267.	45.	475.	1496
259.	Pärnu Majandusühistu	49 064 256	623 172	26.	328.	117.	390.	370.	266.	1497
260.	Merkuri & Family OÜ	4 616 370	240 224	206.	396.	242.	264.	230.	162.	1500
261.	Neissel OÜ	1 353 840	1 445 479	415.	476.	57.	83.	3.	468.	1502

Tabel 10. Pärnu maakonnas registreeritud tertsiaarsektoris tegutsevate äriühingute pingerida (käibega üle 1 miljoni krooni 2001. aastal)

Koht	Äriühing	Netokäive kroonides	Ärikasum kroonides						Rentaab- luse kasv	Punkte
				Käive	Käibe kasv	Kasum	Kasumi kasv	Ren- taablus		
262.	Mergefax OÜ	16 602 880	235 718	73.	129.	243.	237.	362.	459.	1503
263.	E-Trading AS	6 197 256	1 091 027	158.	473.	77.	240.	87.	471.	1506
264.	Peetri Auto OÜ	1 534 998	186 585	391.	103.	271.	179.	126.	441.	1511
265.	Megateip OÜ	4 030 667	75 751	234.	77.	350.	249.	344.	259.	1513
266.	Akronaare OÜ	10 479 133	122 311	108.	15.	315.	338.	382.	356.	1514
267.	Pärnu ATP AS	58 570 102	212 015	18.	335.	256.	38.	443.	426.	1516
268.	Mara Plus AS	4 085 735	440 184	233.	282.	159.	409.	141.	299.	1523
269.	Grenor Trade OÜ	5 348 115	169 772	184.	441.	285.	206.	292.	119.	1527
270.	Maimo Fredi AS	3 589 281	290 809	252.	228.	224.	193.	182.	449.	1528
271.	Diadeem Trading OÜ	7 272 458	303 270	137.	376.	217.	333.	261.	206.	1530
272.	VH Transport OÜ	2 377 590	284 013	314.	156.	227.	244.	128.	463.	1532
273.	Kummigrupp OÜ	6 506 684	211 584	150.	202.	257.	191.	291.	447.	1538
274.	Mandel OÜ	2 975 110	49 895	280.	55.	374.	58.	352.	427.	1546
275.	Pärna AS	1 683 372	398 455	382.	471.	174.	357.	62.	108.	1554
276.	MKK Group AS	8 306 000	503 373	125.	430.	144.	395.	205.	256.	1555
277.	Imaz OÜ	1 186 943	4 830	445.	66.	457.	71.	438.	89.	1566
278.	STV Group OÜ	1 318 951	424 910	424.	374.	165.	152.	40.	412.	1567
279.	Navigator OÜ	22 273 480	102 167	52.	10.	330.	382.	432.	363.	1569
280.	Starflower OÜ	1 714 610	759 586	379.	368.	99.	302.	23.	406.	1577
281.	Kihnurand AS	5 019 330	186 182	195.	193.	272.	374.	277.	268.	1579
282.	Vaitmar OÜ	8 651 847	97 835	121.	24.	331.	371.	384.	351.	1582
283.	Alve OÜ	13 751 341	366 746	86.	321.	191.	401.	316.	276.	1591
284.	Baltic Jersey OÜ	23 059 902	368 045	49.	342.	189.	276.	355.	380.	1591
285.	Raudkass OÜ	2 319 807	46 976	319.	443.	379.	81.	340.	33.	1595
286.	Rivolend OÜ	1 409 079	527 527	409.	353.	135.	287.	29.	391.	1604
287.	Ehar OÜ	3 302 269	12 505	264.	149.	440.	165.	442.	146.	1606
288.	Välu OÜ	2 603 026	79 014	300.	212.	347.	255.	298.	197.	1609
289.	Gelpi Kaubandus OÜ	1 097 830	811 816	458.	360.	91.	294.	9.	398.	1610
290.	AAA Trans AS	12 039 834	62 599	93.	277.	360.	35.	426.	422.	1613
291.	Sylvester Kilingi AS	49 568 713	439 016	25.	404.	160.	377.	398.	249.	1613
292.	Flexar AS	91 614 502	478 859	6.	431.	152.	376.	424.	231.	1620
293.	Verdi OÜ	3 793 628	264 809	243.	416.	235.	339.	199.	189.	1621
294.	Ranna Pesumaja OÜ	1 099 347	143 938	457.	139.	298.	349.	115.	263.	1621
295.	Fridast Grupp OÜ	1 617 306	498 196	389.	358.	145.	292.	41.	396.	1621
296.	Pikoteknik OÜ	1 672 140	505 846	383.	361.	143.	295.	42.	399.	1623
297.	Arkoone OÜ	49 711 401	528 332	24.	370.	134.	304.	386.	408.	1626
298.	Ammende Villa Catering OÜ	9 062 871	92 594	116.	255.	336.	320.	388.	213.	1628
299.	Arhitektuuribüroo Luhse ja Tuhala OÜ	2 048 066	29 044	343.	92.	402.	11.	363.	418.	1629
300.	Marend OÜ	1 337 351	27 429	418.	239.	403.	136.	338.	98.	1632
301.	Getren OÜ	9 467 480	314 999	115.	285.	210.	420.	289.	313.	1632
302.	Bingo Pärnu OÜ	4 518 628	5 470	211.	87.	454.	7.	458.	416.	1633
303.	Asket OÜ	4 644 521	46 586	204.	406.	381.	162.	390.	93.	1636
304.	TTG OÜ	1 092 693	190 653	460.	190.	268.	187.	90.	446.	1641
305.	Südi OÜ	4 420 181	120 309	217.	289.	318.	312.	309.	202.	1647
306.	R-Autoveod Pärnu OÜ	2 830 235	153 867	291.	152.	292.	232.	223.	458.	1648
307.	Kesklinna Elamu OÜ	2 766 201	337 662	296.	462.	201.	381.	124.	185.	1649
308.	Dauerst OÜ	2 795 743	80 907	292.	168.	346.	314.	303.	227.	1650
309.	NOIRAM EST OÜ	4 330 513	196 748	222.	320.	262.	359.	249.	240.	1652
310.	Kuusk AE OÜ	2 075 408	88 473	341.	447.	339.	185.	259.	88.	1659
311.	Edela Metsatööstus OÜ	32 386 911	159 849	38.	147.	289.	426.	429.	332.	1661
312.	Metsasektor OÜ	2 187 817	377 221	334	373.	182.	272.	92.	411.	1664
313.	SLP OÜ	3 034 400	25 160	273.	155.	409.	227.	404.	200.	1668
314.	Hüntal Auto AS	31 562 253	271 346	39.	288.	231.	412.	400.	303.	1673

**Tabel 10. Pärnu maakonnas registreeritud tertsiarsektoris tegutsevate äriühingute pingerida
(käibega üle 1 miljoni krooni 2001. aastal)**

Koht	Äriühing	Netokäive kroonides	Ärikasum kroonides	Järg					Punkte	
				Käive	Käibe kasv	Kasum	Kasumi kasv	Ren- taab- lus		Rentaab- luse kasv
315.	Varemuru AS	1 631 882	482 549	387.	428.	150.	400.	47.	261.	1673
316.	Moderato A & M OÜ	6 512 652	25 864	149.	294.	407.	225.	440.	159.	1674
317.	Safe AS	4 401 436	223 046	218.	306.	250.	212.	233.	457.	1676
318.	Neo Plus OÜ	1 375 858	123 083	413.	141.	313.	364.	170.	275.	1676
319.	Ripso OÜ	6 578 391	706	147.	166.	472.	2.	475.	415.	1677
320.	VLV-Transport OÜ	1 350 611	65 339	416.	111.	356.	308.	242.	250.	1683
321.	Nereus Müügi OÜ	1 830 059	90 016	368.	58.	338.	231.	239.	450.	1684
322.	Raefoto OÜ	1 981 192	184 535	353.	235.	273.	204.	165.	454.	1684
323.	Nova Color OÜ	4 609 093	184 192	207.	224.	274.	251.	265.	465.	1686
324.	Marion Büroo OÜ	9 694 902	140 487	113.	206.	300.	407.	360.	304.	1690
325.	Silva Trans OÜ	1 220 440	151 447	441.	128.	295.	247.	122.	464.	1697
326.	Kiwi PM AS	13 452 793	133 712	88.	323.	305.	358.	391.	238.	1703
327.	Vantaq AS	5 717 686	335 478	169.	466.	203.	416.	212.	242.	1708
328.	Gaismar OÜ	2 530 555	209 142	305.	268.	259.	408.	176.	301.	1717
329.	Eleks Invest OÜ	1 122 712	85 017	454.	413.	341.	200.	188.	123.	1719
330.	Mesitran OÜ	1 251 129	125 065	432.	138.	312.	386.	153.	298.	1719
331.	Marsruut AS	17 322 568	169 068	69.	220.	286.	429.	394.	328.	1726
332.	Jake Transport OÜ	3 828 855	416 277	241.	434.	170.	269.	138.	476.	1728
333.	Sindi Tervisekeskus OÜ	2 964 910	137 378	281.	281.	303.	365.	246.	252.	1728
334.	Autanelly OÜ	8 388 375	29 292	123.	418.	400.	216.	444.	128.	1729
335.	Sarrus AS	5 056 310	128 651	193.	330.	308.	354.	322.	229.	1736
336.	Ingridi Lill OÜ	6 497 876	76 897	151.	142.	348.	406.	381.	314.	1742
337.	Dr.K.Lepiku Hambaravi AS	3 570 929	43 867	255.	276.	386.	33.	375.	420.	1745
338.	Advokaadibüroo Järve, Otti & Laretei OÜ	2 194 964	131 076	332.	286.	307.	171.	207.	443.	1746
339.	Vepris OÜ	2 202 135	10 930	330.	135.	445.	207.	428.	201.	1746
340.	Hortus AS	2 899 494	172 048	288.	432.	282.	346.	210.	190.	1748
341.	Arlep OÜ	2 248 192	15 457	325.	8.	429.	156.	410.	423.	1751
342.	Servitris OÜ	6 347 155	27 231	155.	402.	404.	221.	434.	136.	1752
343.	KOIDU-JÜRI TALU OÜ	1 002 975	374 716	476.	412.	183.	393.	30.	260.	1754
344.	Ray Shark OÜ	1 059 667	40 343	465.	1.	390.	217.	274.	414.	1761
345.	Liin OÜ	1 131 187	96 520	452.	283.	333.	315.	173.	207.	1763
346.	Mopman OÜ	1 942 799	120 917	357.	327.	317.	350.	202.	223.	1776
347.	Sivex International AS	5 632 733	217 306	175.	393.	253.	405.	272.	284.	1782
348.	Järv L.M. OÜ	1 218 088	72 699	443.	211.	352.	337.	208.	233.	1784
349.	Suigu Veod OÜ	2 982 647	117 711	278.	340.	320.	140.	268.	439.	1785
350.	Vabarne AS	32 719 166	272 285	37.	316.	230.	448.	403.	352.	1786
351.	Sipriks OÜ	2 219 300	182 612	329.	423.	275.	368.	177.	224.	1796
352.	Rehvitööd OÜ	1 032 624	95 391	470.	132.	334.	238.	166.	460.	1800
353.	LAPPART OÜ	6 994 792	87 136	141.	217.	340.	259.	374.	469.	1800
354.	Euro Cactus OÜ	4 255 063	21 531	225.	308.	415.	8.	427.	417.	1800
355.	Susanna OÜ	1 159 954	38 967	448.	72.	393.	323.	286.	280.	1802
356.	Merillus OÜ	1 013 945	39 040	473.	38.	392.	321.	273.	310.	1807
357.	Viiru Transport OÜ	13 977 767	20 798	83.	6.	417.	470.	456.	378.	1810
358.	Lehola Reisid OÜ	1 045 214	133 519	466.	243.	306.	394.	118.	283.	1810
359.	Skorpion P.J. OÜ	14 201 638	209 675	81.	384.	258.	257.	359.	472.	1811
360.	Tarven OÜ	1 234 219	15 560	438.	305.	428.	163.	372.	110.	1816
361.	Savirehvid OÜ	2 963 279	60 231	282.	122.	363.	403.	339.	316.	1825
362.	Mathiesen ja pojad OÜ	2 939 914	47 253	283.	258.	378.	334.	353.	219.	1825
363.	Kasnap OÜ	1 864 334	104 238	366.	259.	327.	203.	218.	455.	1828
364.	APR-Rent AS	7 491 553	126 762	136.	263.	309.	436.	351.	333.	1828
365.	Kümblus OÜ	1 406 169	11 484	410.	395.	442.	115.	405.	62.	1829
366.	AT Arvutiteenindus OÜ	2 990 820	16 617	277.	85.	422.	343.	419.	285.	1831
367.	Nestram OÜ	6 413 010	171 387	153.	454.	283.	396.	315.	237.	1838

Tabel 10. Pärnu maakonnas registreeritud tertsiaarsektoris tegutsevate äriühingute pingerida (käibega üle 1 miljoni krooni 2001. aastal)

Koht	Äriühing	Netokäive kroonides	Ärikasum kroonides						Rentaab- luse kasv	Punkte
				Käive	Käibe kasv	Kasum	Kasumi kasv	Ren- taablus		
368.	Pärnu Puiduterminal OÜ	13 601 383	354 380	87.	463.	193.	453.	318.	327.	1841
369.	Unilink Partners OÜ	1 291 733	179 683	426.	465.	277.	388.	108.	179.	1843
370.	Kristjani Äri OÜ	1 718 333	29 870	378.	336.	399.	234.	348.	155.	1850
371.	Aimi Saare Apteek OÜ	20 266 138	105 917	58.	248.	326.	444.	425.	349.	1850
372.	DUO AUTO OÜ	1 492 023	149 374	397.	345.	296.	279.	151.	383.	1851
373.	Reiser OÜ	4 209 367	178 827	227.	452.	279.	397.	260.	241.	1856
374.	Pärnu-Jaagupi Apteek OÜ	2 318 931	62 152	320.	200.	361.	385.	314.	281.	1861
375.	Lumaania OÜ	2 362 215	8 118	315.	223.	448.	16.	447.	419.	1868
376.	Rota OÜ	5 306 852	21 951	188.	23.	414.	442.	435.	366.	1868
377.	Marken-AM OÜ	7 007 219	39 250	140.	315.	391.	361.	418.	244.	1869
378.	Kokteil TÜH	3 999 377	15 944	235.	196.	425.	336.	439.	239.	1870
379.	Alsped OÜ	3 339 284	119 091	262.	346.	319.	280.	282.	384.	1873
380.	Solventum OÜ	1 240 470	61 082	433.	162.	362.	387.	238.	294.	1876
381.	Šeiker AS	5 695 155	190 151	171.	420.	270.	425.	287.	307.	1880
382.	Manni Äri OÜ	2 381 701	1 679	313.	178.	467.	41.	465.	421.	1885
383.	Herta OÜ	6 799 099	82 829	144.	378.	345.	389.	377.	262.	1895
384.	Antrixi OÜ	6 202 162	33 638	157.	440.	394.	324.	421.	163.	1899
385.	Tergo OÜ	7 948 224	153 395	129.	433.	293.	417.	342.	292.	1906
386.	Herli Kaubandus OÜ	1 218 211	50 465	442.	110.	373.	256.	262.	467.	1910
387.	Est-Pac OÜ	1 510 660	123 024	394.	350.	314.	284.	180.	388.	1910
388.	Tepo-Peetri OÜ	6 373 476	83 134	154.	297.	344.	430.	368.	325.	1918
389.	Waco HV OÜ	1 091 598	44 788	461.	137.	384.	222.	263.	456.	1923
390.	Neptun Trading AS	8 842 994	126 209	118.	427.	311.	415.	361.	291.	1923
391.	Kilingi-Nõmme Apteek OÜ	3 021 576	68 492	276.	275.	354.	402.	331.	286.	1924
392.	Aurigena OÜ	4 730 920	156 063	203.	392.	291.	431.	290.	324.	1931
393.	Post & Tamm OÜ	2 113 974	19 019	336.	299.	420.	52.	397.	431.	1935
394.	Maiturg OÜ	3 169 125	42 390	269.	227.	388.	398.	366.	289.	1937
395.	Lindt OÜ	1 150 973	64 452	449.	185.	358.	419.	217.	319.	1947
396.	Bertilon OÜ	1 043 693	24 405	467.	61.	410.	375.	327.	318.	1958
397.	Laane & Pragi OÜ	1 270 523	12 751	428.	230.	439.	47.	389.	428.	1961
398.	Kinnisvaraekspert Pärnu AS	2 516 982	75 914	307.	201.	349.	451.	299.	354.	1961
399.	Babelfish OÜ	3 749 996	92 473	244.	363.	337.	297.	326.	401.	1968
400.	Pärnu Maamõõdu teenistus OÜ	2 922 301	138 934	285.	383.	302.	432.	244.	326.	1972
401.	SEIR AS	4 142 818	46 709	231.	391.	380.	362.	385.	228.	1977
402.	Stabimer-Marketing OÜ	1 320 834	47 738	423.	382.	377.	326.	280.	191.	1979
403.	Kvetas OÜ	1 487 833	33 117	398.	164.	395.	392.	333.	297.	1979
404.	Jussi Joogid OÜ	1 932 167	102 464	359.	366.	329.	300.	227.	404.	1985
405.	Oks Trading OÜ	54 883 383	170 463	20.	446.	284.	452.	449.	340.	1991
406.	Häädemeeste Apteek OÜ	6 731 627	23 156	146.	218.	412.	438.	446.	341.	2001
407.	Lajon OÜ	2 093 524	1 391	339.	27.	468.	363.	466.	343.	2006
408.	Kihelkonna Kütus OÜ	3 069 846	20 848	271.	458.	416.	36.	411.	429.	2021
409.	Mainos Grupp OÜ	2 438 388	84 268	312.	371.	342.	305.	285.	409.	2024
410.	Pärnu Autokool OÜ	1 003 467	16 117	475.	170.	423.	348.	354.	255.	2025
411.	Vako Kaup OÜ	1 698 414	27 100	380.	180.	405.	411.	356.	311.	2043
412.	Veliir OÜ	5 995 698	3 181	164.	107.	460.	475.	468.	377.	2051
413.	Tesson Pärnu OÜ	1 130 209	30 326	453.	240.	398.	384.	312.	271.	2058
414.	Pärnu Hamba- polikliinik AS	13 371 028	43 158	89.	339.	387.	447.	448.	348.	2058
415.	Sportren OÜ	5 393 325	56 296	183.	310.	366.	458.	387.	358.	2062
416.	Meltor Trade OÜ	1 118 266	53 852	455.	343.	371.	277.	243.	381.	2070
417.	Roveena OÜ	3 585 526	13 794	253.	199.	436.	423.	441.	321.	2073
418.	Pärnu Festivalid OÜ	1 322 234	59 031	422.	355.	364.	289.	252.	393.	2075
419.	Joonas KT OÜ	2 913 442	15 346	287.	171.	430.	433.	423.	337.	2081

**Tabel 10. Pärnu maakonnas registreeritud tertsiarsektoris tegutsevate äriühingute pingerida
(käibega üle 1 miljoni krooni 2001. aastal)**

Koht	Äriühing	Netokäive kroonides	Ärikasum kroonides	Käive	Käibe kasv	Kasum	Kasumi kasv	Renta- taablus	Rentaab- luse kasv	Järg
										Punkte
420.	Kenmark OÜ	2 010 227	56 343	350.	362.	365.	296.	308.	400.	2081
421.	Arinco Kaubandus OÜ	2 240 492	12 768	327.	292.	438.	369.	417.	253.	2096
422.	Secale OÜ	7 910 432	20 704	130.	421.	419.	404.	451.	274.	2099
423.	Galepont OÜ	1 518 529	108 222	393.	467.	325.	437.	195.	293.	2110
424.	Silenos OÜ	1 420 695	49 200	405.	359.	375.	293.	284.	397.	2113
425.	Ripoplast OÜ	8 900 087	64 029	117.	438.	359.	450.	409.	342.	2115
426.	Sanare-Pro OÜ	1 343 670	15 982	417.	389.	424.	322.	379.	184.	2115
427.	Everel OÜ	2 889 218	4 058	289.	136.	458.	435.	457.	347.	2122
428.	Atlantika OÜ	5 626 564	8 824	176.	237.	447.	454.	455.	353.	2122
429.	Kreidi OÜ	2 620 821	15 725	299.	407.	427.	356.	415.	220.	2124
430.	Stergen OÜ	1 395 663	53 946	411.	367.	370.	301.	271.	405.	2125
431.	Brevis Invest OÜ	1 131 841	44 557	451.	270.	385.	428.	269.	323.	2126
432.	POS Elektroonika OÜ	1 933 794	40 796	358.	326.	389.	414.	337.	302.	2126
433.	Verneraasta V. OÜ	1 912 764	26 452	362.	257.	406.	422.	364.	317.	2128
434.	Caledonia Vara OÜ	1 629 001	48 180	388.	364.	376.	298.	300.	402.	2128
435.	Best Voi OÜ	1 820 816	8 986	369.	86.	446.	443.	430.	359.	2133
436.	Rapijata OÜ	3 661 995	14 920	248.	349.	432.	283.	437.	387.	2136
437.	Confemar OÜ	4 580 847	44 868	209.	457.	383.	421.	393.	277.	2140
438.	Albion Reisid OÜ	6 180 398	5 738	159.	231.	452.	473.	460.	375.	2150
439.	Assan Trans AS	6 463 357	54 452	152.	453.	369.	446.	401.	331.	2152
440.	Hallopi Kaubandus OÜ	8 831 295	30 417	119.	425.	397.	439.	445.	330.	2155
441.	Helikon H OÜ	2 468 893	13 047	310.	381.	437.	372.	422.	247.	2169
442.	Nevelton OÜ	1 931 527	11 360	360.	460.	443.	344.	416.	147.	2170
443.	Seekel OÜ	3 832 701	2 771	240.	317.	462.	410.	464.	296.	2189
444.	Rüütli Lill OÜ	1 462 890	11 356	400.	388.	444.	342.	407.	211.	2192
445.	Varteko Valdus AS	4 450 903	54 588	214.	444.	368.	456.	376.	350.	2208
446.	Pedak OÜ	1 195 340	2 349	444.	241.	464.	166.	454.	442.	2211
447.	PACHNER OÜ	3 207 117	111	267.	344.	476.	278.	476.	382.	2223
448.	Sinilind tulundusühistu	5 329 480	12 259	187.	419.	441.	424.	453.	305.	2229
449.	Feliks PRO OÜ	1 037 491	4 951	468.	472.	456.	329.	431.	78.	2234
450.	Rubiinpuna OÜ	1 088 323	17 045	462.	341.	421.	275.	357.	379.	2235
451.	Kabli Äri OÜ	1 994 946	14 394	352.	266.	434.	440.	408.	338.	2238
452.	Pankiir OÜ	1 240 463	14 805	434.	157.	433.	468.	378.	370.	2240
453.	Mapo OÜ	3 354 770	20 717	261.	411.	418.	427.	413.	315.	2245
454.	Risto AS	8 362 795	6 383	124.	387.	451.	464.	462.	365.	2253
455.	Vagron OÜ	3 167 451	29 227	270.	442.	401.	434.	396.	320.	2263
456.	Jahtaco AS	10 729 906	7 891	105.	435.	449.	460.	463.	360.	2272
457.	Kameri Kaup OÜ	3 316 536	1 020	263.	262.	469.	469.	471.	371.	2305
458.	STRAND PROJEKT OÜ	3 822 756	51 037	242.	474.	372.	476.	367.	374.	2305
459.	RUFFaasta R. OÜ	1 881 182	15 748	365.	394.	426.	418.	402.	306.	2311
460.	Unigo Kaubandus OÜ	1 237 517	7 614	437.	195.	450.	462.	414.	364.	2322
461.	Logimar OÜ	2 038 080	24 153	345.	397.	411.	457.	380.	355.	2345
462.	Rivaal B OÜ	8 008 904	1 944	127.	455.	465.	466.	474.	362.	2349
463.	Kreimets OÜ	1 796 048	508	373.	356.	473.	290.	472.	394.	2358
464.	Syringa OÜ	1 412 663	483	408.	165.	474.	474.	470.	376.	2367
465.	Surju Õli OÜ	1 232 023	5 363	440.	385.	455.	399.	433.	270.	2382
466.	Leease OÜ	1 493 300	907	396.	365.	470.	299.	467.	403.	2400
467.	Perepood OÜ	2 017 723	860	348.	290.	471.	465.	469.	367.	2410
468.	Mastrand OÜ	2 794 765	2 542	293.	429.	463.	445.	461.	334.	2425
469.	Stailus OÜ	1 270 724	25 457	427.	475.	408.	463.	341.	329.	2443
470.	Voldak OÜ	1 452 615	1 736	401.	301.	466.	467.	459.	369.	2463
471.	Nex Data Systems OÜ	1 162 821	14 952	447.	449.	431.	449.	369.	335.	2480
472.	Laane Majad OÜ	1 436 721	14 276	403.	459.	435.	455.	392.	339.	2483
473.	Koonga Tehno OÜ	1 385 870	5 716	412.	398.	453.	471.	436.	372.	2542
474.	GP Seljametsa OÜ	1 239 376	2 872	435.	377.	461.	461.	452.	361.	2547
475.	Anna Minna OÜ	1 094 164	3 225	459.	468.	459.	459.	450.	336.	2631
476.	Eros EL OÜ	1 016 344	260	472.	403.	475.	472.	473.	373.	2668

Tabel 10. Pärnu maakonnas registreeritud tertsiaarsektoris tegutsevate äriühingute pingerida (käibega üle 1 miljoni krooni 2001. aastal)

Järg						
KAHJUMIGA ÄRIÜHINGUD						
Jrk. nr.	Äriühing	Netokäive kroonides	Ärikahjum kroonides	Jrk. nr.	Äriühing	Ärikahjum kroonides
1.	Kanpol AS	115 698 976	-1 402 813	61.	Pärnu Keegliklubi AS	-2 296 175
2.	Baltic Truck Trade AS	38 238 741	-343 030	62.	Dannu OÜ	-15 503
3.	Pärnu Jäälill AS	27 777 175	-249 040	63.	Aleksi Äri OÜ	-81 182
4.	Siprest OÜ	22 655 276	-187 802	64.	Oleron OÜ	-39 690
5.	Rannakuld AS	18 533 459	-16 259	65.	Kontakt AM tulundusühistu	-95 051
6.	Epona AS	14 452 699	-104 328	66.	Kalleto OÜ	-310 551
7.	Benet PK OÜ	13 649 811	-32 620	67.	Aulytar OÜ	-2 156
8.	Flexoil OÜ	12 823 574	-135 751	68.	Allerst OÜ	-244 632
9.	A.K. OÜ	12 175 302	-636 690	69.	Zigmund AS	-949 024
10.	Fontben OÜ	12 166 781	-466 876	70.	ABC-Teeninduse OÜ	-218 246
11.	Ardea AS	11 454 786	-168 776	71.	Baltcontrol OÜ	-201 707
12.	DEVEST PÄRNU AS	10 825 405	-623 023	72.	Reldor Sadam OÜ	-1 580 456
13.	K & V Kaubanduse OÜ	10 794 899	-13 211	73.	A-Top OÜ	-105 174
14.	Hermes Pärnu AS	10 315 836	-173 896	74.	Kadri OÜ	-119 452
15.	Pärnu Kalur Holding AS	9 760 113	-1 652 603	75.	Regal Plus OÜ	-65 581
16.	Deka Laevavarustaja AS	9 663 512	-384 713	76.	Nesteron OÜ	-54 722
17.	Tarvis AS	9 616 960	-647 708	77.	Carrol OÜ	-5 079
18.	Urves AS	9 193 060	-52 082	78.	Tõstamaa Kaubanduse OÜ	-8 000
19.	Hagireisid OÜ	9 112 754	-679 217	79.	Tambetex OÜ	-613 099
20.	Sauga AV AS	8 821 066	-486 636	80.	SAR Kaubandus OÜ	-8 730
21.	VP Market OÜ	8 610 664	-1 453 152	81.	Venderloo OÜ	-41 490
22.	Ääre Partnerid OÜ	8 445 120	-69 788	82.	Ragi RH OÜ	-25 775
23.	Vikri TÜH	7 765 917	-408 415	83.	Nell Arvutid OÜ	-632
24.	Aison JV OÜ	7 713 927	-48 111	84.	Ranna Elamu OÜ	-2 035 346
25.	TRANSCOM VARA AS	7 310 831	-278 675	85.	KLEP OÜ	-49 072
26.	P & J Transport AS	7 008 210	-165 232	86.	Gracia Trade OÜ	-149 574
27.	Varatex AS	6 770 494	-718 874	87.	TJ Kaubandus OÜ	-29 226
28.	Elkovar OÜ	6 703 615	-352 648	88.	Hordinal OÜ	-207 992
29.	Amaranto Kaubandus OÜ	6 659 231	-527	89.	Autotal Pärnu OÜ	-1 182
30.	Kaevu OÜ	6 601 225	-11 493	90.	Mikaad OÜ	-193 726
31.	Valev Udras OÜ	6 540 746	-50 403	91.	Suveniir OÜ	-220
32.	KorallaastaH.T. OÜ	6 537 009	-45 025	92.	Gustaf Projekt OÜ	-4 091
33.	Limbo J.P. OÜ	6 508 799	-10 617	93.	Editanne OÜ	-1 636
34.	Sandvik OÜ	6 096 365	-60 567	94.	Grandone1 OÜ	-427 388
35.	Pärnu Auto AS	5 987 219	-487 100	95.	Sirvos OÜ	-88 494
36.	Tsitrus Kaubandus AS	5 969 147	-703 571	96.	Arcus Projekt OÜ	-40 754
37.	Neptun Kaubandus AS	5 775 399	-501 386	97.	Paitec Elektroonika OÜ	-501 835
38.	Velus S.P. OÜ	5 750 355	-176 520	98.	Asratem OÜ	-306 511
39.	Pärnu KEK AS	5 749 685	-78 625	99.	Normante OÜ	-19 621
40.	Sindi Majavalitsus AS	5 740 065	-84 159	100.	Vekso OÜ	-146 845
41.	Pires OÜ	5 550 412	-23 837	101.	A.M.K. Velo OÜ	-186
42.	Aumar OÜ	5 510 524	-4 470	102.	Heta Pärnu Advokaadibüroo OÜ	-118 987
43.	Kalnin OÜ	5 456 095	-39 700	103.	EVRK OÜ	-78 249
44.	Kelmant OÜ	4 995 378	-12 667	104.	Medeiro OÜ	-13 328
45.	F 3 AS	4 805 632	-35 526	105.	Nordico AS	-141 781
46.	Emma OÜ	4 561 416	-46 233	106.	Tapeeter OÜ	-158 571
47.	LL Trading AS	4 481 475	-18 877	107.	Safena OÜ	-165 736
48.	K-Kaup OÜ	4 390 510	-105 730	108.	Tehnor OÜ	-5 576
49.	Salome Pärnu OÜ	4 388 180	-63 945	109.	Shanghai Trading OÜ	-13 218
50.	Ristaar AS	4 357 236	-2 701 134	110.	Halco OÜ	-1 994
51.	Airi OÜ	4 182 299	-16 377	111.	Tervisereisid OÜ	-121 436
52.	Velmont Trade OÜ	4 153 373	-809 689	112.	Seppert OÜ	-64 658
53.	Alteena OÜ	4 151 877	-726 927	113.	Avicula AS	-456 419
54.	Wentextil OÜ	4 115 483	-40 730	114.	Jarveton OÜ	-100 102
55.	Help Car AS	4 098 994	-1 191 306	115.	Teval Transport OÜ	-56 399
56.	PLUS OÜ	4 094 845	-10 249	116.	Chaplin AS	-15 893
57.	Paasmar OÜ	4 091 955	-163 807	117.	Kaubavedu OÜ	-118 658
58.	Pärnu Autobaas AS	3 865 352	-812 391	118.	Furny OÜ	-12 952
59.	RHK Transport Group AS	3 859 054	-96 866	119.	Arnoäri OÜ	-22 860
60.	Predika OÜ	3 819 501	-206 848	120.	Olio Projekti OÜ	-9 146

Tabel 11. Pärnu maakonnas registreeritud tertsiaarsektoris tegutsevate äriühingute pingerida (käibega alla 1 miljoni krooni 2001. aastal)

Koht	Äriühing	KASUMIGA ÄRIÜHINGUD							Punkte	
		Netokäive kroonides	Ärikasum kroonides	Käive	Käibe kasv	Kasum	Kasumi kasv	Ren- taab- lus		Rentaab- luse kasv
1.	Legend Hotell AS	847 677	1 577 470	36.	188.	3.	12.	13.	10.	262
2.	SAXUM OÜ	897 546	657 488	22.	33.	6.	69.	38.	96.	264
3.	Vidaalia OÜ	772 830	540 188	58.	122.	9.	44.	40.	34.	307
4.	Ren Tar Est OÜ	437 376	225 556	158.	29.	29.	41.	60.	70.	387
5.	Pro-Anno OÜ	499 877	182 939	139.	103.	40.	7.	91.	9.	389
6.	Marigo S OÜ	896 409	107 710	24.	66.	78.	24.	197.	29.	418
7.	A.L.L. Arenduse OÜ	603 036	100 790	102.	14.	82.	17.	168.	44.	427
8.	Metavet OÜ	798 576	77 233	50.	62.	99.	1.	225.	2.	439
9.	V & A Transport OÜ	933 084	175 130	10.	72.	42.	94.	157.	79.	454
10.	Varo Veod OÜ	431 762	128 885	162.	75.	63.	30.	113.	30.	473
11.	Skytrans OÜ	505 520	459 714	138.	87.	10.	119.	22.	98.	474
12.	Arai Transport OÜ	846 000	106 949	37.	105.	79.	50.	190.	36.	497
13.	Ha-Te OÜ	715 128	85 793	82.	54.	95.	48.	198.	52.	529
14.	Altenhof OÜ	514 230	98 549	134.	51.	83.	52.	153.	59.	532
15.	Remit Auto OÜ	971 691	108 114	6.	101.	77.	91.	207.	62.	544
16.	Net Consult OÜ	553 364	288 179	121.	77.	22.	149.	58.	118.	545
17.	Matmar MT OÜ	877 044	70 911	29.	129.	106.	23.	241.	19.	547
18.	Advokaadibüroo Concordia Pärnu OÜ	754 181	124 013	65.	201.	65.	34.	170.	22.	557
19.	Elekter TÜH	183 500	149 662	286.	53.	51.	71.	27.	72.	560
20.	Emma Transport OÜ	760 710	137 430	60.	136.	59.	90.	162.	53.	560
21.	Velderit OÜ	988 910	39 382	2.	44.	174.	15.	312.	23.	570
22.	Afatex OÜ	741 192	82 243	71.	96.	97.	60.	208.	43.	575
23.	Ahkerson OÜ	163 951	92 897	293.	50.	92.	42.	52.	48.	577
24.	Helcon OÜ	210 771	114 347	268.	82.	75.	58.	54.	46.	583
25.	Joon Ruumis OÜ	338 194	57 708	199.	43.	132.	25.	165.	33.	597
26.	Kvantum TÜH	756 565	68 452	64.	58.	112.	75.	232.	74.	615
27.	Koolitus- ja konsultatsiooni firma AKKA OÜ	559 913	52 603	115.	121.	144.	11.	229.	11.	631
28.	Siberry AS	603 410	261 792	101.	373.	24.	62.	77.	25.	662
29.	Niidu OÜ	722 457	119 787	81.	199.	69.	98.	169.	50.	666
30.	A & P Projekt OÜ	901 290	235 058	17.	171.	27.	232.	121.	121.	689
31.	Asitrone OÜ	201 910	41 075	274.	55.	169.	20.	147.	27.	692
32.	Täkuvälja OÜ	808 698	65 793	48.	6.	118.	76.	240.	210.	698
33.	Karuskose OÜ	561 711	62 651	114.	98.	123.	92.	206.	65.	698
34.	Rehe Metsavedu OÜ	477 410	114 589	145.	137.	73.	135.	134.	82.	706
35.	Repcar OÜ	222 364	114 710	260.	312.	72.	18.	59.	12.	733
36.	Levek OÜ	359 600	160 007	186.	111.	48.	197.	75.	127.	744
37.	Magnorante OÜ	973 085	410 530	5.	30.	11.	228.	78.	412.	764
38.	Verona Optika OÜ	683 381	63 148	87.	45.	122.	142.	230.	147.	773
39.	Agma Kaubad OÜ	498 603	19 019	140.	40.	257.	9.	314.	14.	774
40.	Palma OÜ	443 315	143 976	156.	182.	56.	182.	105.	97.	778
41.	Paesalu OÜ	905 955	217 933	16.	60.	34.	347.	133.	193.	783
42.	Ardestron OÜ	375 394	169 738	178.	418.	47.	64.	73.	8.	788
43.	Cressida Grupp OÜ	630 700	222 728	96.	427.	31.	137.	96.	3.	790
44.	Bannerton OÜ	883 902	59 384	27.	1.	128.	45.	261.	329.	791
45.	Varmaston OÜ	611 672	79 880	100.	392.	98.	13.	186.	6.	795
46.	Suur Pühvel OÜ	723 657	304 927	78.	38.	17.	191.	79.	393.	796
47.	Jamnes & Pojad AS	526 249	358 166	130.	322.	14.	203.	42.	87.	798
48.	T-Sound & Soft OÜ	670 153	234 866	90.	79.	28.	333.	98.	170.	798
49.	Italpak OÜ	116 442	54 172	323.	34.	140.	104.	71.	140.	812
50.	Arten OÜ	407 039	144 759	169.	403.	55.	79.	94.	18.	818
51.	PV Varahalduse OÜ	595 305	392 706	105.	48.	12.	212.	44.	402.	823
52.	Axon IF OÜ	57 500	20 672	378.	15.	246.	29.	92.	76.	836

Tabel 11. Pärnu maakonnas registreeritud tertsiarsektoris tegutsevate äriühingute pingerida (käibega alla 1 miljoni krooni 2001. aastal)

Koht	Äriühing	Netokäive kroonides	Ärikasum kroonides						Järg	
				Käive	Käibe kasv	Kasum	Kasumi kasv	Ren- taablus	Rentaab- luse kasv	Punkte
53.	Preab Invest OÜ	576 180	337 930	109.	212.	15.	329.	49.	122.	836
54.	Varmont OÜ	712 667	142 391	83.	23.	57.	160.	148.	368.	839
55.	Malek OÜ	469 849	146 167	146.	404.	54.	102.	109.	26.	841
56.	Puhas Auto OÜ	399 082	42 233	173.	78.	163.	125.	216.	105.	860
57.	Arinco Projektbüroo OÜ	614 414	155 452	99.	335.	50.	177.	129.	73.	863
58.	Rigo Trading OÜ	525 385	176 584	131.	207.	41.	260.	102.	125.	866
59.	Albertus OÜ	681 023	605 675	88.	225.	8.	271.	24.	251.	867
60.	Ridero OÜ	149 746	28 903	307.	109.	211.	55.	151.	37.	870
61.	M.Capricorn OÜ	898 001	219 722	20.	5.	33.	255.	131.	426.	870
62.	Pusatransport OÜ	616 574	58 919	98.	88.	129.	196.	227.	139.	877
63.	Reinant OBF OÜ	46 800	42 360	387.	31.	162.	126.	23.	157.	886
64.	PF Kinnisvara Grupp OÜ	758 158	172 519	63.	93.	44.	361.	141.	184.	886
65.	Andrus Önniku Õigusbüroo OÜ	49 600	183 285	383.	398.	39.	49.	4.	16.	889
66.	Lancy OÜ	867 580	74 340	32.	189.	103.	219.	237.	109.	889
67.	Ilupartnerid OÜ	897 712	104 580	21.	65.	80.	141.	201.	383.	891
68.	Firaco Arvestusteenuste OÜ	39 000	31 648	400.	13.	199.	80.	28.	177.	897
69.	Faarman OÜ	249 686	57 363	239.	210.	133.	118.	140.	63.	903
70.	Ehitusgrupp OÜ	901 012	240 176	18.	184.	25.	163.	119.	398.	907
71.	Eiko OÜ	313 072	93 866	204.	349.	90.	112.	111.	45.	911
72.	Taksobuss OÜ	433 996	85 199	161.	69.	96.	85.	149.	355.	915
73.	Levst OÜ	540 133	11 367	126.	68.	295.	39.	357.	35.	920
74.	Motel Maria OÜ	887 235	93 748	26.	70.	91.	136.	217.	380.	920
75.	AM Puit AS	288 431	87 345	217.	155.	94.	223.	110.	123.	922
76.	Audiitorbüroo Antsu & Pohla OÜ	750 787	173 807	67.	114.	43.	371.	138.	189.	922
77.	Tavern AS	79 223	288 035	355.	424.	23.	113.	5.	5.	925
78.	Have OÜ	810 071	35 403	47.	395.	184.	3.	300.	1.	930
79.	Karos OÜ	294 692	76 645	215.	28.	101.	114.	122.	353.	933
80.	Aidos OÜ	773 667	94 370	57.	39.	89.	168.	192.	390.	935
81.	Ahti Kõo Advokaadi büroo OÜ	723 033	300 308	80.	290.	19.	338.	80.	134.	941
82.	Jalavari OÜ	759 969	302 690	61.	237.	18.	283.	84.	263.	946
83.	Vasperg OÜ	842 833	291 945	38.	262.	20.	245.	99.	288.	952
84.	MK Audit OÜ	248 204	197 510	240.	300.	35.	238.	32.	111.	956
85.	Maier AE OÜ	808 442	76 337	49.	165.	102.	61.	228.	356.	961
86.	Kreede Pluss OÜ	726 296	9 525	74.	102.	313.	57.	376.	40.	962
87.	Karleks PMT OÜ	36 707	30 373	401.	128.	204.	123.	26.	81.	963
88.	HENRI PROJEKT OÜ	651 389	72 216	94.	63.	105.	120.	209.	372.	963
89.	WSP Grupp OÜ	842 619	53 728	39.	337.	141.	128.	265.	56.	966
90.	Munga Varahalduse OÜ	403 533	291 140	171.	71.	21.	234.	39.	431.	967
91.	Pemareks OÜ	748 908	17 121	69.	117.	264.	100.	352.	67.	969
92.	Sõõru Invest OÜ	445 539	32 544	154.	84.	191.	167.	254.	131.	981
93.	Sunshine OÜ	587 347	10 573	107.	49.	304.	74.	364.	84.	982
94.	Maamõõdubüroo 4x4 OÜ	509 358	43 495	136.	214.	158.	161.	238.	80.	987
95.	Vexit OÜ	896 596	43 403	23.	81.	159.	81.	290.	357.	991
96.	Iungo OÜ	86 900	43 528	348.	187.	157.	159.	62.	83.	996
97.	Halvet OÜ	359 586	19 362	187.	215.	256.	36.	282.	21.	997
98.	Sampoter OÜ	185 160	19 986	285.	83.	252.	93.	213.	71.	997
99.	Sein OÜ	26 363	69 662	412.	407.	108.	53.	6.	13.	999
100.	Helioaasta T.T. AS	315 508	41 109	203.	409.	168.	27.	187.	7.	1001
101.	Madelon OÜ	596 153	77 000	104.	46.	100.	174.	188.	392.	1004
102.	Ravaia OÜ	879 066	223 339	28.	181.	30.	215.	128.	427.	1009
103.	Asko Electronic OÜ	795 616	31 675	51.	140.	197.	200.	313.	112.	1013
104.	Assi Kaubanduskompanii OÜ	92 000	56 226	342.	292.	136.	133.	46.	66.	1015

Tabel 11. Pärnu maakonnas registreeritud tertsiaarsektoris tegutsevate äriühingute pingerida (käibega alla 1 miljoni krooni 2001. aastal)

Koht	Äriühing	Netokäive kroonides	Ärikasum kroonides						Rentaab- luse kasv	Punkte
				Käive	Käibe kasv	Kasum	Kasumi kasv	Ren- taablus		
105.	Psühhiaater									
	Sirje Kivaste OÜ	240 038	118 029	246.	176.	71.	330.	64.	133.	1020
106.	Armehum OÜ	856 986	47 985	35.	42.	151.	148.	279.	375.	1030
107.	Kesling OÜ	961 525	47 581	8.	146.	153.	78.	288.	362.	1035
108.	Pärnu Cargobus OÜ	580 635	37 728	108.	172.	176.	211.	262.	110.	1039
109.	Meriseer OÜ	207 069	66 518	271.	25.	116.	155.	106.	370.	1043
110.	Soomaa Kanuematka- ja Saunakeskus OÜ	21 016	10 788	418.	17.	302.	82.	61.	165.	1045
111.	Tik-Tak OÜ	357 714	16 244	189.	205.	274.	54.	292.	32.	1046
112.	Kameroni OÜ	874 701	35 045	31.	329.	186.	132.	310.	60.	1048
113.	Neutra OÜ	996 450	61 759	1.	151.	126.	351.	270.	159.	1058
114.	Telari OÜ	295 513	171 490	214.	64.	45.	248.	50.	438.	1059
115.	Metrex Mõõdetekeskus OÜ	724 615	56 703	77.	80.	135.	344.	247.	176.	1059
116.	Vilastra OÜ	830 791	190 917	41.	257.	38.	302.	139.	283.	1060
117.	Walgett OÜ	975 451	22 382	4.	59.	237.	243.	350.	174.	1067
118.	Vaala Aju OÜ	421 836	68 246	166.	99.	113.	134.	171.	388.	1071
119.	ERT Konsult OÜ	238 928	98 303	249.	37.	84.	218.	81.	407.	1076
120.	Rüütli Kinnisvara OÜ	239 091	67 790	248.	314.	114.	198.	115.	89.	1078
121.	Villa Johanna OÜ	776 172	29 441	56.	138.	208.	21.	315.	340.	1078
122.	Trelevers OÜ	665 340	147 953	92.	338.	53.	339.	144.	114.	1080
123.	Vändra Karu OÜ	758 286	60 114	62.	92.	127.	365.	245.	192.	1083
124.	L & P Transport OÜ	378 038	102 897	176.	123.	81.	185.	116.	403.	1084
125.	AB Büroo OÜ	482 949	66 990	143.	161.	115.	342.	183.	144.	1088
126.	PR Holding OÜ	58 006	128 951	377.	12.	62.	233.	8.	397.	1089
127.	Kotkasilm OÜ	107 199	16 973	331.	100.	266.	129.	173.	90.	1089
128.	Lindajaht OÜ	303 000	148 601	206.	232.	52.	278.	65.	258.	1091
129.	RM Grupp OÜ	751 780	7 172	66.	130.	339.	103.	387.	68.	1093
130.	Pärnu Raal OÜ	217 304	51 672	263.	365.	146.	138.	137.	47.	1096
131.	Leksa Äri OÜ	820 291	30 392	43.	166.	203.	240.	318.	128.	1098
132.	Valeana OÜ	510 511	57 712	135.	147.	131.	335.	205.	146.	1099
133.	INT HOLDING OÜ	114 500	33 438	324.	3.	189.	140.	114.	337.	1107
134.	J.R Varahalduse OÜ	104 794	19 990	333.	313.	251.	38.	154.	20.	1109
135.	Sankton OÜ	153 442	41 616	302.	36.	166.	124.	118.	363.	1109
136.	Reinik Arvutiteenused OÜ	188 732	22 958	283.	351.	230.	35.	194.	17.	1110
137.	Value Radio OÜ	157 477	127 521	297.	217.	64.	263.	29.	243.	1113
138.	Selenter OÜ	725 525	121 987	76.	244.	68.	290.	167.	270.	1115
139.	Kolares OÜ	90 181	66 250	345.	289.	117.	221.	37.	108.	1117
140.	Eisenberg OÜ	592 721	192 830	106.	267.	37.	310.	104.	293.	1117
141.	Sander LKP OÜ	296 649	22 723	212.	296.	233.	87.	249.	41.	1118
142.	Elviino OÜ	970 660	13 572	7.	295.	285.	109.	375.	58.	1129
143.	Rentigram OÜ	350 000	321 708	193.	275.	16.	320.	20.	310.	1134
144.	Pootsel OÜ	911 767	40 986	15.	159.	170.	349.	295.	153.	1141
145.	JSG OÜ	732 599	24 650	73.	364.	222.	116.	324.	42.	1141
146.	Õigusbüroo Vindex OÜ	284 225	97 262	218.	104.	86.	216.	101.	424.	1149
147.	Ringi Hambaravi OÜ	463 696	97 954	149.	235.	85.	281.	145.	261.	1156
148.	Buranta AS	625 409	37 041	97.	317.	180.	199.	276.	88.	1157
149.	Adminton OÜ	273 479	62 150	226.	191.	124.	336.	142.	138.	1157
150.	Altrans OÜ	862 499	26 920	33.	22.	217.	343.	331.	212.	1158
151.	Lehhem TÜH	80 149	32 041	354.	18.	194.	150.	83.	359.	1158
152.	Olva OÜ	776 192	34 655	55.	113.	187.	346.	296.	164.	1161
153.	Bradomar OÜ	556 854	141 522	117.	264.	58.	307.	127.	290.	1163
154.	SE Tehnikakaubad OÜ	81 000	2 044 474	352.	246.	1.	292.	1.	272.	1164
155.	MWM Grupp OÜ	283 163	193 521	220.	288.	36.	257.	41.	327.	1169
156.	Andrew Stilli Keskus OÜ	921 733	239 200	12.	358.	26.	217.	124.	433.	1170
157.	Gandor OÜ	564 475	42 691	112.	9.	161.	242.	251.	396.	1171

Tabel 11. Pärnu maakonnas registreeritud tertsiarsektoris tegutsevate äriühingute pingerida (käibega alla 1 miljoni krooni 2001. aastal)

Koht	Äriühing	Netokäive kroonides	Ärikasum kroonides	Käive	Käibe kasv	Kasum	Kasumi kasv	Ren- taab- lus	Rentaab- luse kasv	Järg
										Punkte
158.	Eleri OÜ	62 100	6 092	370.	167.	344.	40.	224.	28.	1173
159.	Metavara OÜ	158 000	122 723	295.	236.	66.	282.	33.	262.	1174
160.	Gabriele Models OÜ	452 751	70 579	151.	91.	107.	225.	174.	429.	1177
161.	Villa Marleen OÜ	357 172	21 515	190.	197.	241.	184.	274.	91.	1177
162.	Urmenn OÜ	900 060	92 079	19.	352.	93.	359.	220.	137.	1180
163.	Pärnu Terminaal AS	340 325	711 796	197.	401.	4.	147.	10.	422.	1181
164.	Vändra Kütus AS	366 816	702 750	182.	426.	5.	117.	12.	443.	1185
165.	Backer AS	675 455	221 617	89.	408.	32.	404.	103.	150.	1186
166.	Lembi Sõro Hambaravi OÜ	274 091	29 895	225.	195.	206.	237.	210.	115.	1188
167.	Faatum-Talu OÜ	343 201	25 401	195.	2.	219.	179.	252.	341.	1188
168.	Fineroc OÜ	555 581	7 787	119.	7.	331.	32.	374.	331.	1194
169.	Lining Inkasso OÜ	227 145	16 407	259.	74.	270.	6.	256.	332.	1197
170.	Frikkar OÜ	481 374	7 958	144.	125.	330.	145.	368.	94.	1206
171.	A ja M Varustus OÜ	359 636	38 551	185.	132.	175.	345.	214.	158.	1209
172.	Vee OÜ	928 208	21 959	11.	307.	239.	208.	347.	100.	1212
173.	MM Marmel OÜ	876 969	29 412	30.	327.	209.	222.	325.	99.	1212
174.	Egidius OÜ	367 609	69 140	181.	233.	110.	279.	156.	259.	1218
175.	Advokaadibüroo Priit Tartu OÜ	218 935	39 853	262.	157.	173.	332.	160.	141.	1225
176.	Semeks Transport OÜ	118 666	20 763	322.	95.	245.	56.	163.	350.	1231
177.	V.I.K.Car OÜ	229 168	16 586	256.	20.	269.	89.	255.	342.	1231
178.	Erkes OÜ	290 835	35 181	216.	152.	185.	106.	196.	379.	1234
179.	Vademon OÜ	46 196	4 991	388.	26.	356.	101.	212.	154.	1237
180.	L.S.M.Disain OÜ	300 592	54 504	207.	220.	139.	266.	161.	246.	1239
181.	Selbex OÜ	271 910	23 714	227.	32.	228.	146.	236.	371.	1240
182.	Hambaravi Hindrichson & Puusepp OÜ	815 103	69 555	45.	259.	109.	304.	239.	285.	1241
183.	Arvutiabi OÜ	406 501	25 212	170.	61.	221.	143.	269.	382.	1246
184.	Fire OÜ	269 090	131 838	229.	273.	61.	315.	67.	302.	1247
185.	Saveltron OÜ	515 397	53 724	133.	228.	142.	274.	218.	254.	1249
186.	Sinal OÜ	260 848	11 435	233.	377.	294.	33.	299.	15.	1251
187.	Kit-Cut OÜ	497 087	9 563	141.	85.	312.	210.	361.	143.	1252
188.	RA Luft OÜ	278 504	31 828	223.	387.	195.	190.	204.	54.	1253
189.	Vändra Rauatööd ja kaubad OÜ	520 588	26 072	132.	107.	218.	130.	286.	389.	1262
190.	Arta Reklam OÜ	375 274	9 004	179.	11.	318.	73.	346.	336.	1263
191.	Karla Kinnisvara OÜ	130 823	68 968	314.	202.	111.	172.	57.	408.	1264
192.	Marborg OÜ	56 250	122 052	381.	260.	67.	261.	9.	286.	1264
193.	Rostren OÜ	100 000	73 838	336.	240.	104.	286.	36.	266.	1268
194.	Liu Sadam TÜH	27 600	11 248	409.	19.	297.	115.	82.	348.	1270
195.	A / P Pärnu OÜ	340 103	13 640	198.	323.	284.	110.	309.	51.	1275
196.	Traismer OÜ	91 245	14 570	343.	389.	280.	67.	172.	24.	1275
197.	Aljas OÜ	299 264	114 531	209.	371.	74.	383.	87.	152.	1276
198.	Kingatu Talu OÜ	81 221	62 075	351.	231.	125.	277.	35.	257.	1276
199.	ANS Grupp OÜ	80 150	8 666	353.	386.	323.	5.	211.	4.	1282
200.	TR Elektroonika OÜ	529 888	64 493	129.	148.	119.	252.	193.	442.	1283
201.	V.Kutsar OÜ	131 800	64 234	313.	346.	120.	331.	68.	107.	1285
202.	TJ Pikapõlma OÜ	793 691	1 901	52.	76.	391.	14.	419.	335.	1287
203.	Seppo Hoffren Consulting OÜ	94 737	37 111	338.	281.	179.	51.	86.	354.	1289
204.	Jural OÜ	401 518	8 706	172.	162.	322.	178.	355.	101.	1290
205.	Jacke Ärikeskus OÜ	468 066	47 184	147.	334.	154.	68.	221.	366.	1290
206.	Helreko OÜ	123 523	31 814	319.	391.	196.	209.	125.	55.	1295
207.	Fassett OÜ	382 595	9 035	175.	57.	316.	229.	348.	171.	1296
208.	Draiton OÜ	57 204	47 630	380.	223.	152.	269.	25.	249.	1298
209.	Brandvahta OÜ	297 336	110 797	211.	303.	76.	202.	89.	423.	1304

Tabel 11. Pärnu maakonnas registreeritud tertsiaarsektoris tegutsevate äriühingute pingerida (käibega alla 1 miljoni krooni 2001. aastal)

Koht	Äriühing	Netokäive kroonides	Ärikasum kroonides						Punkte	
				Käive	Käibe kasv	Kasum	Kasumi kasv	Ren- taablus		Rentaab- luse kasv
210.	Mirx OÜ	209 385	30 261	270.	156.	205.	108.	180.	386.	1305
211.	Abakus Pärnu OÜ	230 810	54 966	253.	321.	137.	337.	136.	126.	1310
212.	Dirmek OÜ	251 796	629 523	236.	413.	7.	207.	7.	440.	1310
213.	Ümar OÜ	249 900	155 860	237.	310.	49.	236.	45.	437.	1314
214.	Remes OÜ	113 730	2 605	325.	131.	382.	77.	351.	49.	1315
215.	Pariton OÜ	45 600	41 502	389.	222.	167.	268.	21.	248.	1315
216.	RF Maak OÜ	744 808	23 738	70.	141.	227.	369.	330.	182.	1319
217.	Drandool OÜ	90 112	7 267	346.	27.	337.	176.	243.	190.	1319
218.	Kar Transport OÜ	466 000	19 668	148.	120.	254.	111.	306.	381.	1320
219.	Stella M.V. OÜ	434 438	8 860	160.	183.	321.	193.	360.	104.	1321
220.	Moderator OÜ	119 920	54 703	320.	242.	138.	288.	72.	268.	1328
221.	Helston Trade OÜ	820 212	17 573	44.	326.	262.	239.	356.	106.	1333
222.	Varteko Tehnika ERT OÜ	435 190	19 411	159.	21.	255.	380.	297.	224.	1336
223.	Gamm Grupp OÜ	780 132	28 493	54.	118.	213.	214.	319.	421.	1339
224.	Salo & Toomast OÜ	914 273	63 615	14.	360.	121.	399.	258.	188.	1340
225.	Hõrak OÜ	320 594	17 602	201.	86.	261.	341.	281.	172.	1342
226.	Runtzu OÜ	265 021	5 911	230.	170.	346.	158.	353.	85.	1342
227.	Põikliku Kinnisvara OÜ	124 316	49 459	318.	200.	149.	395.	85.	195.	1342
228.	Volmans OÜ	217 161	19 711	264.	174.	253.	65.	231.	358.	1345
229.	Bisenti OÜ	725 700	2 210	75.	193.	389.	183.	416.	93.	1349
230.	Elbi Kaubandus OÜ	840 764	5 856	40.	163.	349.	46.	400.	351.	1349
231.	Supeluse Kinnisvara OÜ	155 134	48 553	298.	241.	150.	287.	108.	267.	1351
232.	Rauton OÜ	781 804	22 419	53.	158.	236.	171.	334.	401.	1353
233.	Laszlo Vetravi OÜ	261 741	16 312	232.	73.	272.	131.	268.	378.	1354
234.	Simpex OÜ	557 186	16 692	116.	127.	268.	348.	333.	163.	1355
235.	Karli Äri OÜ	575 191	6 899	110.	293.	341.	157.	379.	78.	1358
236.	Varustus AS	915 275	4 149	13.	179.	365.	43.	410.	349.	1359
237.	Verdikt OÜ	298 862	35 853	210.	204.	182.	382.	199.	183.	1360
238.	Marriston OÜ	201 725	51 812	275.	251.	145.	297.	126.	277.	1371
239.	Pärnu Hambastudio OÜ	413 780	8 653	168.	168.	324.	231.	358.	124.	1373
240.	Pavta Reisid OÜ	426 139	49 632	165.	263.	148.	306.	202.	289.	1373
241.	Advokaadibüroo Kozlov & Partnerid OÜ	710 163	40 741	84.	256.	172.	301.	278.	282.	1373
242.	Kalvenko OÜ	74 050	27 561	362.	108.	215.	192.	90.	409.	1376
243.	Jasmine Ilusalong OÜ	723 087	29 600	79.	278.	207.	194.	307.	313.	1378
244.	Laose OÜ	40 400	21 475	396.	350.	242.	249.	56.	95.	1388
245.	R-Studio OÜ	353 574	18 123	191.	89.	259.	373.	285.	194.	1391
246.	Salta OÜ	185 300	31 651	284.	227.	198.	273.	164.	253.	1399
247.	L & M Jürs TÜ	64 431	16 748	367.	177.	267.	95.	123.	373.	1402
248.	Tamme Pärnu TÜH	249 752	15 855	238.	169.	275.	86.	266.	369.	1403
249.	ZUNT OÜ	85 322	170 886	349.	399.	46.	169.	11.	430.	1404
250.	Evitas OÜ	552 002	2 866	124.	116.	377.	37.	406.	345.	1405
251.	Jalak Transport OÜ	192 745	35 974	280.	238.	181.	284.	158.	264.	1405
252.	GGG Konsult OÜ	150 000	14 772	306.	16.	279.	370.	223.	222.	1416
253.	Reteka OÜ	318 863	14 032	202.	209.	282.	70.	298.	360.	1421
254.	Fenser Aiad OÜ	229 304	5 805	255.	67.	350.	59.	343.	347.	1421
255.	Kremmen OÜ	858 342	20 085	34.	252.	250.	258.	349.	278.	1421
256.	Kave OÜ	206 391	46 056	273.	261.	155.	305.	143.	287.	1424
257.	TE Ehitus OÜ	335 975	29 400	200.	203.	210.	175.	235.	410.	1433
258.	Automedon OÜ	492 601	94 660	142.	396.	87.	220.	152.	436.	1433
259.	Batrak OÜ	216 721	118 464	265.	380.	70.	227.	53.	439.	1434
260.	Asleton OÜ	181 424	23 839	288.	221.	226.	267.	185.	247.	1434
261.	Arvos OÜ	21 600	10 403	417.	286.	307.	247.	69.	113.	1439
262.	Alraun OÜ	666 360	8 239	91.	97.	327.	154.	377.	394.	1440
263.	Varaane OÜ	32 100	32 087	407.	270.	193.	259.	14.	297.	1440

Tabel 11. Pärnu maakonnas registreeritud tertsiarsektoris tegutsevate äriühingute pingerida (käibega alla 1 miljoni krooni 2001. aastal)

Koht	Äriühing	Netokäive kroonides	Ärikasum kroonides	Käive	Käibe kasv	Kasum	Kasumi kasv	Ren- taab- lus	Rentaab- luse kasv	Järg
										Punkte
264.	Freven OÜ	34 801	18 554	404.	272.	258.	151.	55.	301.	1441
265.	Inseneribüroo Uneko OÜ	242 522	15 479	244.	112.	276.	367.	264.	186.	1449
266.	Tramega OÜ	77 500	51 620	356.	400.	147.	388.	43.	116.	1450
267.	Maamõõt OÜ	173 231	133 448	290.	369.	60.	253.	34.	444.	1450
268.	Transmen OÜ	103 045	21 398	335.	218.	243.	264.	146.	244.	1450
269.	Laine Kangad OÜ	201 481	23 098	276.	375.	229.	22.	203.	346.	1451
270.	Talvakas OÜ	566 369	31 360	111.	304.	200.	379.	280.	178.	1452
271.	Kuiv Puu OÜ	93 239	40 746	340.	266.	171.	309.	76.	292.	1454
272.	Romerat OÜ	13 494	13 391	423.	219.	287.	265.	16.	245.	1455
273.	Mardek OÜ	93 466	33 558	339.	362.	188.	355.	93.	120.	1457
274.	Mustjala Matkad OÜ	599 206	9 706	103.	336.	308.	241.	369.	102.	1459
275.	Orneta OÜ	351 353	13 115	192.	8.	288.	246.	316.	411.	1461
276.	Ilusalong Jaspis OÜ	153 600	41 715	301.	269.	165.	313.	117.	296.	1461
277.	Sajand OÜ	695 580	22 948	85.	341.	231.	352.	327.	132.	1468
278.	Taveter Bros OÜ	364 696	25 260	183.	245.	220.	291.	259.	271.	1469
279.	Gavella TÜH	142 960	1 729	308.	134.	392.	156.	378.	103.	1471
280.	Audru Golf OÜ	73 416	58 768	363.	411.	130.	403.	31.	135.	1473
281.	Halogram TÜH	214 594	3 842	266.	198.	367.	187.	365.	92.	1475
282.	V-COM OÜ	65 280	22 445	366.	234.	235.	280.	100.	260.	1475
283.	Henker-Transport OÜ	304 115	44 464	205.	379.	156.	393.	178.	166.	1477
284.	A & E Raamatupidamine OÜ	63 200	30 990	369.	302.	201.	372.	66.	169.	1479
285.	Ideaalmaastik OÜ	72 994	1 794 690	364.	423.	2.	244.	2.	445.	1480
286.	ALTEF OÜ	428 220	954	164.	153.	407.	4.	420.	333.	1481
287.	Rodus OÜ	41 989	41 759	394.	276.	164.	321.	15.	311.	1481
288.	Habiter OÜ	233 876	10 558	252.	196.	305.	72.	294.	364.	1483
289.	Kadri Piirisilla Arstikabinet OÜ	546 716	33 236	125.	294.	190.	402.	272.	200.	1483
290.	Top Trail OÜ	554 909	22 139	120.	333.	238.	96.	311.	387.	1485
291.	Vändra Autobaas OÜ	376 712	53 718	177.	393.	143.	170.	181.	428.	1492
292.	SVP Grupp OÜ	458 490	28 017	150.	417.	214.	390.	271.	57.	1499
293.	Goya OÜ	633 644	10 609	95.	90.	303.	418.	367.	226.	1499
294.	Andredon OÜ	27 096	12 913	410.	277.	289.	144.	70.	312.	1502
295.	Lata OÜ	77 160	27 321	358.	412.	216.	363.	95.	61.	1505
296.	Weiko Saawa Film OÜ	150 284	13 459	305.	52.	286.	409.	233.	228.	1513
297.	Papa Transport OÜ	563 311	24 308	113.	344.	224.	374.	303.	155.	1513
298.	Kunvald OÜ	81 500	20 238	350.	206.	248.	389.	130.	191.	1514
299.	Autoveski OÜ	239 844	35 421	247.	366.	183.	385.	177.	160.	1518
300.	Contrecto OÜ	359 920	43 075	184.	354.	160.	195.	200.	425.	1518
301.	Exitos Grupp OÜ	126 901	17 691	317.	230.	260.	276.	182.	256.	1521
302.	William OÜ	894 034	7 687	25.	160.	333.	405.	392.	207.	1522
303.	Saare Grupp OÜ	7 000	2 670	428.	287.	381.	16.	88.	325.	1525
304.	Eda ja Eerik OÜ	750 226	8 197	68.	180.	329.	164.	384.	400.	1525
305.	Prosper OÜ	134 100	17 289	311.	145.	263.	201.	189.	416.	1525
306.	Tihemetsa Tiina OÜ	108 352	3 774	329.	135.	368.	31.	321.	343.	1527
307.	Kulmaris OÜ	533 020	30 617	128.	381.	202.	139.	277.	404.	1531
308.	Advokaadibüroo Roosmaa OÜ	370 523	7 645	180.	347.	334.	226.	359.	86.	1532
309.	Strausson OÜ	7 454	94 428	427.	416.	88.	165.	3.	435.	1534
310.	Leedika OÜ	341 038	110	196.	142.	429.	8.	426.	334.	1535
311.	Nonius SV OÜ	33 836	1 370	405.	56.	400.	28.	308.	339.	1536
312.	TOM SONTROPEE OÜ	42 000	24 647	393.	268.	223.	312.	48.	295.	1539
313.	Põldme & Ko OÜ	259 384	7 176	234.	353.	338.	204.	336.	75.	1540
314.	Arkin AM OÜ	40 264	37 325	397.	359.	178.	173.	18.	417.	1542
315.	Lemo Kaubandus OÜ	247 180	2 719	241.	126.	379.	63.	382.	352.	1543
316.	Ülejõe Hooldus OÜ	10 170	8 205	425.	285.	328.	340.	30.	136.	1544

Tabel 11. Pärnu maakonnas registreeritud tertsiaarsektoris tegutsevate äriühingute pingerida (käibega alla 1 miljoni krooni 2001. aastal)

Koht	Äriühing	Netokäive kroonides	Ärikasum kroonides						Rentaab- luse kasv	Punkte
				Käive	Käibe kasv	Kasum	Kasumi kasv	Ren- taablus		
317.	CitiusaastaP. OÜ	95 000	56 971	337.	425.	134.	439.	47.	162.	1544
318.	LySi SL OÜ	983 448	7 463	3.	178.	336.	417.	396.	216.	1546
319.	AK SM Raamatupidamis- büroo OÜ	45 300	20 181	390.	254.	249.	299.	74.	280.	1546
320.	Valdber OÜ	39 809	22 559	399.	265.	234.	308.	51.	291.	1548
321.	Merkury Hills OÜ	200 038	21 375	277.	311.	244.	360.	215.	151.	1558
322.	Ferter OÜ	199 383	37 518	278.	410.	177.	122.	155.	419.	1561
323.	Turmet OÜ	26 832	3 992	411.	356.	366.	186.	176.	69.	1564
324.	Stiil TK OÜ	951 734	16 295	9.	299.	273.	408.	366.	209.	1564
325.	Hostens OÜ	92 942	17 044	341.	243.	265.	289.	159.	269.	1566
326.	Inseneribüroo PIL- Consult OÜ	299 754	2 334	208.	211.	387.	26.	395.	344.	1571
327.	Pärnu Takso OÜ	283 154	5 172	221.	164.	354.	97.	363.	376.	1575
328.	Deklin OÜ	157 916	12 393	296.	226.	291.	272.	246.	252.	1583
329.	Baltic Cruise OÜ	556 090	699	118.	4.	418.	386.	423.	237.	1586
330.	Ekif OÜ	57 400	15 175	379.	186.	277.	205.	120.	420.	1587
331.	Tipp OÜ	108 360	11 243	328.	291.	298.	334.	219.	130.	1600
332.	Piison Kaubad OÜ	295 990	28 557	213.	368.	212.	166.	226.	415.	1600
333.	Promenaadi OÜ	552 878	5 342	122.	106.	352.	415.	386.	220.	1601
334.	Tever-Kaabeltelevisioon OÜ	507 182	7 688	137.	133.	332.	411.	371.	217.	1601
335.	Gerlyn OÜ	238 571	1 027	250.	384.	406.	121.	412.	38.	1611
336.	Ruuslek OÜ	9 800	9 612	426.	283.	311.	254.	17.	322.	1613
337.	Kolm Investorit OÜ	20 077	6 387	419.	224.	343.	270.	107.	250.	1613
338.	Kartonet OÜ	48 950	7 470	384.	216.	335.	262.	175.	242.	1614
339.	Universon OÜ	110 466	8 930	327.	139.	320.	188.	242.	406.	1622
340.	Lauben OÜ	213 716	16 389	267.	255.	271.	300.	248.	281.	1622
341.	Ilu OÜ	651 962	3 734	93.	115.	369.	420.	405.	221.	1623
342.	Kirteko OÜ	189 775	11 906	282.	355.	293.	66.	267.	367.	1630
343.	Metste Buss OÜ	277 842	12 010	224.	315.	292.	107.	302.	391.	1631
344.	Supersära OÜ	153 663	6 659	300.	173.	342.	358.	301.	161.	1635
345.	Project Coordinator OÜ	25 956	24 015	413.	421.	225.	428.	19.	129.	1635
346.	Ulman Studio OÜ	151 108	15 106	304.	361.	278.	353.	222.	119.	1637
347.	Aigis-Vara OÜ	60 773	726	374.	110.	416.	19.	380.	338.	1637
348.	Viola Lill OÜ	764 338	5 740	59.	175.	351.	224.	397.	432.	1638
349.	Georite OÜ	829 448	6 068	42.	318.	345.	381.	398.	175.	1659
350.	Nektar L OÜ	119 262	14 471	321.	301.	281.	384.	195.	181.	1663
351.	Nelmaron OÜ	386 876	9 409	174.	297.	314.	368.	344.	168.	1665
352.	Syn Grupp OÜ	552 234	648	123.	41.	422.	425.	424.	233.	1668
353.	Vertington OÜ	153 973	1 400	299.	47.	398.	153.	389.	384.	1670
354.	Lasslo Teenus OÜ	22 043	3 205	415.	119.	372.	392.	179.	199.	1676
355.	Noramaa OÜ	91 185	32 181	344.	406.	192.	429.	97.	211.	1679
356.	RTA Ilusalong OÜ	240 703	632	245.	10.	424.	354.	418.	230.	1681
357.	Tõhela Loomaarst OÜ	34 900	1 301	403.	35.	401.	152.	317.	374.	1682
358.	Verdon OÜ	140 494	12 410	309.	420.	290.	391.	234.	39.	1683
359.	Maripuu Meedia OÜ	257 826	10 973	235.	258.	300.	303.	305.	284.	1685
360.	Telvak Äri OÜ	131 916	1 405	312.	143.	397.	84.	385.	365.	1686
361.	Ploom OÜ	419 826	10 949	167.	309.	301.	387.	340.	185.	1689
362.	Bemo OÜ	175 238	10 433	289.	316.	306.	357.	275.	148.	1691
363.	REM Km. OÜ	49 890	9 686	382.	414.	310.	377.	150.	64.	1697
364.	WSP Raamatupidamis- teenused OÜ	24 949	4 245	414.	229.	363.	275.	166.	255.	1702
365.	Kupol Leon OÜ	227 306	4 940	257.	149.	358.	394.	354.	196.	1708
366.	Koordinaat OÜ	243 222	8 443	243.	192.	326.	413.	322.	214.	1710
367.	Tivar OÜ	32 693	908	406.	124.	410.	83.	335.	361.	1719
368.	Bretoonix OÜ	21 695	5 228	416.	271.	353.	250.	132.	298.	1720

Tabel 11. Pärnu maakonnas registreeritud tertsiarsektoris tegutsevate äriühingute pingerida (käibega alla 1 miljoni krooni 2001. aastal)

Koht	Äriühing	Netokäive kroonides	Ärikasum kroonides						Renta- taablus	Rentaab- luse kasv	Järg
				Käive	Käibe kasv	Kasum	Kasumi kasv	Punkte			
369.	Armih Pärnu OÜ	63 394	557	368.	305.	425.	162.	390.	77.	1727	
370.	Arhitektibüroo Lehemaa ja Urgard OÜ	280 802	20 272	222.	376.	247.	421.	257.	206.	1729	
371.	Puhvet OÜ	0	3 78 817	430.	430.	13.	127.	430.	299.	1729	
372.	Eeltamm OÜ	262 265	13 957	231.	339.	283.	407.	283.	201.	1744	
373.	Kurent OÜ	227 259	9 700	258.	363.	309.	375.	304.	145.	1754	
374.	Sapas OÜ	445 392	3 144	155.	402.	374.	47.	399.	377.	1754	
375.	Salacia OÜ	452 148	936	152.	94.	409.	440.	421.	240.	1756	
376.	Bilaina OÜ	230 335	11 106	254.	320.	299.	180.	291.	413.	1757	
377.	Mistraal S.A.M. OÜ	235 969	2 784	251.	154.	378.	396.	381.	198.	1758	
378.	Perearst Inna Viik OÜ	430 430	2 575	163.	248.	383.	294.	403.	274.	1765	
379.	Asuja OÜ	690 571	4 584	86.	330.	359.	181.	401.	414.	1771	
380.	Silvia-I OÜ	75 527	2 311	359.	24.	388.	431.	332.	238.	1772	
381.	KNAP Trans OÜ	77 413	5 890	357.	274.	348.	251.	250.	305.	1785	
382.	Elia TÜH	359 466	1 048	188.	144.	405.	414.	417.	218.	1786	
383.	Maltoneva OÜ	344 428	11 345	194.	388.	296.	401.	328.	179.	1786	
384.	Vanaturu OÜ	18 515	4 421	420.	319.	362.	378.	135.	173.	1787	
385.	Ausermen OÜ	74 255	9 310	361.	342.	315.	397.	191.	187.	1793	
386.	E-Takso OÜ	246 764	2 704	242.	298.	380.	350.	383.	142.	1795	
387.	Heljos HL OÜ	736 486	505	72.	345.	426.	376.	425.	156.	1800	
388.	EESTI EMBALLAGE OÜ	181 906	5 027	287.	250.	355.	296.	337.	276.	1801	
389.	Lasuliit OÜ	270 039	9 007	228.	332.	317.	189.	326.	418.	1810	
390.	Herika HRK OÜ	17 915	8 971	421.	340.	319.	235.	63.	441.	1819	
391.	Wake E.H. OÜ	103 556	3 523	334.	279.	371.	206.	323.	317.	1830	
392.	Ribeira OÜ	168 500	3 150	292.	247.	373.	293.	362.	273.	1840	
393.	Varteko Turg OÜ	58 067	3 089	376.	419.	376.	356.	284.	31.	1842	
394.	EVJ Kaubad OÜ	283 267	2 455	219.	374.	384.	362.	391.	117.	1847	
395.	Valgeranna Restoranid OÜ	536 516	3 105	127.	308.	375.	419.	404.	215.	1848	
396.	Asta Rondo Raamatupidamisbüroo OÜ	442 050	34	157.	150.	431.	442.	428.	241.	1849	
397.	Citi ja Ko OÜ	15 000	4 479	422.	378.	361.	400.	112.	180.	1853	
398.	Ertsma OÜ	448 983	668	153.	190.	420.	436.	422.	235.	1856	
399.	Kemiver Parkett OÜ	130 214	659	316.	390.	421.	2.	407.	330.	1866	
400.	AA Õigusbüroo OÜ	61 812	8 564	371.	382.	325.	416.	184.	202.	1880	
401.	Kõlliste Saun OÜ	194 525	1 537	279.	249.	395.	295.	394.	275.	1887	
402.	Bristol Takso OÜ	130 634	5 906	315.	343.	347.	410.	293.	204.	1912	
403.	Kaserton OÜ	87 918	2 398	347.	428.	386.	10.	338.	405.	1914	
404.	Tamm Komisjonikaubad OÜ	11 840	870	424.	357.	413.	88.	253.	385.	1920	
405.	Landofer OÜ	75 051	4 536	360.	282.	360.	327.	273.	321.	1923	
406.	Gornergrat OÜ	61 692	4 199	372.	325.	364.	406.	260.	203.	1930	
407.	Pärnu Plaat AS	112 100	7 165	326.	372.	340.	422.	263.	208.	1931	
408.	Valk Pärnu OÜ	47 172	1 681	386.	306.	393.	366.	320.	167.	1938	
409.	Briis MÜ OÜ	811 341	87	46.	367.	430.	438.	427.	234.	1942	
410.	Pärnu Videokeskus OÜ	219 423	718	261.	185.	417.	230.	415.	434.	1942	
411.	Kuldkihar OÜ	210 755	873	269.	208.	412.	427.	413.	229.	1958	
412.	Tõnis ja Pojad OÜ	206 419	895	272.	213.	411.	426.	411.	225.	1958	
413.	Autmont OÜ	47 953	1 245	385.	253.	402.	298.	341.	279.	1958	
414.	Puhketalu OÜ	72 790	673	365.	239.	419.	285.	388.	265.	1961	
415.	Avomar OÜ	41 053	2 039	395.	405.	390.	99.	287.	399.	1975	
416.	Poogen OÜ	152 214	3 676	303.	324.	370.	424.	345.	219.	1985	
417.	SV Alarmid OÜ	172 127	2 437	291.	397.	385.	398.	373.	149.	1993	
418.	Duplex TÜH	42 400	1 374	392.	383.	399.	105.	329.	395.	2003	
419.	Arderos A OÜ	191 214	1 144	281.	280.	403.	325.	402.	318.	2009	
420.	LL Group Konsultatsiooni- büroo OÜ	61 671	4 942	373.	415.	357.	432.	244.	205.	2026	

Tabel 11. Pärnu maakonnas registreeritud tertsiaarsektoris tegutsevate äriühingute pingerida (käibega alla 1 miljoni krooni 2001. aastal)

Koht	Äriühing	Netokäive kroonides	Ärikasum kroonides						Järg	
				Käive	Käibe kasv	Kasum	Kasumi kasv	Ren- taab- lus	Rentaab- luse kasv	Punkte
421.	Agri Remont OÜ	59 985	280	375.	194.	428.	441.	408.	239.	2085
422.	Sivona OÜ	39 960	641	398.	284.	423.	412.	370.	213.	2100
423.	Laukmen OÜ	0	22 760	446.	446.	232.	213.	446.	328.	2111
424.	PSB Grupp OÜ	107 740	1 587	330.	370.	394.	430.	372.	223.	2119
425.	Juuksurialong Helikon TÜH	158 887	736	294.	348.	415.	435.	409.	232.	2133
426.	Kleapetra OÜ	106 575	851	332.	331.	414.	433.	393.	231.	2134
427.	Pärnu Pinker Albert OÜ	43 331	1 106	391.	394.	404.	423.	342.	197.	2151
428.	Muidex OÜ	134 555	497	310.	328.	427.	437.	414.	236.	2152
429.	Tanni OÜ	35 585	939	402.	385.	408.	434.	339.	227.	2195
430.	Svig Trading OÜ	28 795	1 419	408.	422.	396.	256.	289.	446.	2217
431.	SF Freven OÜ	0	21 647	437.	437.	240.	364.	437.	309.	2224
432.	Ääre Tööstus OÜ	0	0	429.	429.	432.	311.	429.	294.	2324
433.	Andre RH OÜ	0	0	431.	431.	433.	314.	431.	300.	2340
434.	Alekondra OÜ	0	0	432.	432.	434.	316.	432.	303.	2349
435.	ÄÄRE KINDLUSTUS OÜ	0	0	434.	434.	436.	317.	434.	306.	2361
436.	KSK Group OÜ	0	0	435.	435.	437.	318.	435.	307.	2367
437.	Antique OÜ	0	0	436.	436.	438.	319.	436.	308.	2373
438.	ÄÄRE INVEST OÜ	0	0	438.	438.	439.	322.	438.	314.	2389
439.	Metsaääre Kaubandus AS	0	0	439.	439.	440.	323.	439.	315.	2395
440.	Utelia OÜ	0	0	440.	440.	441.	324.	440.	316.	2401
441.	Daamen OÜ	0	0	442.	442.	443.	326.	442.	320.	2415
442.	Estaare OÜ	0	0	443.	443.	444.	328.	443.	323.	2424
443.	Invone OÜ	0	0	433.	433.	435.	443.	433.	304.	2481
444.	Pernex OÜ	0	0	441.	441.	442.	444.	441.	319.	2528
445.	Lavender OÜ	0	0	444.	444.	445.	445.	444.	324.	2546
446.	Anu & Olev OÜ	0	0	445.	445.	446.	446.	445.	326.	2553

**Tabel 11. Pärnu maakonnas registreeritud tertsiarsektoris tegutsevate äriühingute pingerida
(käibega alla 1 miljoni krooni 2001. aastal)**

KAHJUMIGA ÄRIÜHIMGUD						Järg	
Jrk. nr.	Äriühing	Netokäive kroonides	Ärikahjum kroonides	Jrk. nr.	Äriühing	Netokäive kroonides	Ärikahjum kroonides
1.	Nurmiko-Kaisa OÜ	996 974	-37 106	60.	Antero Äri OÜ	541 634	-12 570
2.	Varteko Tehnika OÜ	958 976	-14 834	61.	Pärnu Veski OÜ	537 322	-90 803
3.	Antera Kaubandus AS	956 940	-115 753	62.	Kent & Ko OÜ	537 008	-89 186
4.	Liisi OÜ	944 962	-81 689	63.	MPF Auto OÜ	523 137	-18 580
5.	Abijoon OÜ	944 629	-53 328	64.	Gia OÜ	518 316	-83 153
6.	I.K.M. Kaubandus OÜ	941 191	-85 965	65.	Laviinia OÜ	518 174	-207 015
7.	Trepten OÜ	937 000	-88 190	66.	H-Dey OÜ	515 316	-3 260
8.	Lehe OÜ	935 798	-132 953	67.	Saarlin OÜ	509 239	-80 624
9.	Pärnu Ratas OÜ	931 034	-48 731	68.	Saarde Metsanduse OÜ	504 543	-39 182
10.	Siam Trading OÜ	914 973	-152 848	69.	Lavandia OÜ	497 870	-96 860
11.	Rabanda OÜ	913 724	-320 415	70.	Varantes OÜ	492 096	-12 526
12.	Deal Projekt OÜ	905 012	-126 564	71.	Tammvel OÜ	478 692	-3 552
13.	Refeus OÜ	881 288	-71 305	72.	Pärnu Lennujaam AS	454 082	-438 053
14.	Privaat TÜH	851 695	-70 360	73.	Roose OÜ	445 522	-78
15.	Rodenco OÜ	839 851	-79 674	74.	Sanvar OÜ	444 834	-53 596
16.	Marm OÜ	830 111	-51 875	75.	OJ-Jäätmekekeskus OÜ	430 099	-29 497
17.	Guudman Kaup OÜ	826 700	-54 645	76.	Madeland OÜ	429 360	-138 437
18.	Privalon OÜ	822 738	-65 478	77.	Harald OÜ	423 930	-21 874
19.	LRK AS	821 139	-399 376	78.	Milli Äri OÜ	418 968	-18 313
20.	Lingo OÜ	820 319	-83 380	79.	Riia Aed OÜ	418 429	-66 615
21.	TEFREENA OÜ	815 961	-89 063	80.	Kunde-Koala OÜ	407 524	-40 530
22.	Carmor Auto OÜ	815 597	-183 007	81.	AVO Grupp OÜ	401 564	-22 106
23.	Jana Trink OÜ	813 906	-7 367		Pärnu-Jaagupi Hoolde-		
24.	Rendia OÜ	795 881	-7 767	82.	ja pikaravikeskus OÜ	391 330	-99 687
25.	OOO...kauplused OÜ	792 966	-2 555	83.	Moka AS	391 295	-3 607
26.	Linbert Kaubandus OÜ	768 291	-133 576	84.	Sarrus Sisustus OÜ	390 891	-69 894
27.	Kuuper-Auto OÜ	764 806	-44 164	85.	Alamo Trading OÜ	384 229	-23 652
28.	Laidest OÜ	764 298	-175 798	86.	Hansagrupp OÜ	382 486	-603 554
29.	Kuklos OÜ	755 713	-4 187	87.	Pilgram ja Pojad OÜ	382 396	-38 646
30.	Esmar Vesiroos AS	742 518	-222 942	88.	Eskabel OÜ	381 902	-1 018 101
31.	Holteri Tennisepood OÜ	726 865	-182 151	89.	Vikerkaardi OÜ	380 510	-25 338
32.	Selja Kommunaalühistu TÜH	720 635	-86 262	90.	REILA KAUBANDUS OÜ	378 759	-3 612
33.	Fliktum OÜ	694 013	-82 074	91.	Simon Trade OÜ	374 339	-10 928
34.	Sauga Kokk OÜ	693 539	-33 339	92.	Patiiga OÜ	373 877	-22 112
35.	Verstingen Invest OÜ	687 928	-215 136	93.	T.T. Autoteenindus OÜ	371 463	-24 838
36.	Estonian Music Service OÜ	685 638	-5 595	94.	Fermo MET OÜ	371 009	-17 216
37.	Surju Tervisekeskus OÜ	674 010	-61 272	95.	Jobo Consulting OÜ	369 202	-133 880
38.	IPG Gaas OÜ	667 664	-8 888	96.	Bergi Kaubandus OÜ	367 139	-3 273
39.	Heliri OÜ	656 516	-23 743	97.	Artel OÜ	360 269	-1 147
40.	Remator OÜ	655 554	-48 977	98.	Fentexi Group OÜ	359 313	-64 498
41.	Golandos OÜ	654 500	-98 158	99.	Remel OÜ	356 938	-281 720
42.	Männa OÜ	652 132	-12 301	100.	Rantsilan OÜ	348 565	-162 848
43.	Luige Maja OÜ	650 731	-142 222	101.	Jarver OÜ	344 407	-110 394
44.	Pajker AS	627 969	-2 821 561	102.	Kobra AT OÜ	342 673	-48 891
45.	Saleks Video OÜ	623 020	-82 490	103.	Mopalia OÜ	340 545	-163 779
46.	Reiva OÜ	619 862	-745	104.	Pärnu Grill OÜ	330 510	-133 618
47.	KLM Maakorraldusbüroo OÜ	619 679	-29 810	105.	SOHVA AS	326 318	-87 788
48.	PowerPoint OÜ	614 487	-20 704	106.	Senden OÜ	321 688	-91 124
49.	PG Projekt OÜ	609 912	-32 730	107.	Avotinš OÜ	319 319	-6 531
50.	Ravelte OÜ	609 471	-23 518	108.	Rein Transport OÜ	310 614	-34 257
51.	Levadia-Pärnu OÜ	591 956	-183 428	109.	Munga Maja OÜ	306 711	-1 457
52.	Munga Õigusbüroo OÜ	566 719	-213 551	110.	Monika KE OÜ	304 804	-1 237
53.	Soleil Invest OÜ	560 701	-83 139	111.	Magnaat OÜ	304 237	-27 537
54.	Sirvidas OÜ	559 787	-66 390	112.	Eleks Haldus OÜ	301 365	-147 202
55.	Tõstamaa Külmoone OÜ	556 174	-667 707	113.	Arek Pärnu AS	299 354	-121 927
56.	Advokaadibüroo Partes OÜ	554 621	-17 892	114.	Into Kaup OÜ	298 405	-18 910
57.	Bermuda Management OÜ	550 245	-97 611	115.	Stensix Varuosad OÜ	294 894	-2 905
58.	Veovend OÜ	544 648	-3 854 276	116.	Pesukaru OÜ	294 565	-13 858
59.	M.P. Romula OÜ	544 211	-52 525	117.	Kuninga Kunstikaup OÜ	291 845	-23 510

Tabel 11. Pärnu maakonnas registreeritud tertsiaarsektoris tegutsevate äriühingute pingerida (käibega alla 1 miljoni krooni 2001. aastal)

				Järg			
Jrk. nr.	Äriühing	Netokäive kroonides	Ärikahjum kroonides	Jrk. nr.	Äriühing	Netokäive kroonides	Ärikahjum kroonides
118.	VH Kodukaup OÜ	291 271	-352 253	176.	AW & Womm OÜ	164 732	-31 370
119.	Mailis OÜ	287 945	-59 032	177.	Carolina Tuur OÜ	155 661	-109 351
120.	Happy Graphics OÜ	287 164	-3 979	178.	Aldrin Grupp OÜ	153 693	-4 921
121.	Reiu Puhkekeskus OÜ	283 858	-54 032	179.	P.V. Grupp OÜ	153 551	-23 836
122.	Advokaadibüroo Raivo Pert OÜ	281 794	-2 517	180.	Stella Salong OÜ	153 171	-190 326
123.	Heivoland OÜ	268 226	-20 352	181.	Laareena OÜ	151 312	-150 527
124.	PILLE KINNISVARA OÜ	262 665	-68 121	182.	Klaarit OÜ	147 613	-8 004
125.	Cinteras OÜ	262 548	-998	183.	Svante OÜ	141 805	-5 483
126.	Amafest OÜ	257 943	-190 971	184.	Ringi Kinnisvara OÜ	139 831	-26 576
127.	Hallilaid AS	257 000	-135 479	185.	STEINMAL OÜ	137 404	-73 180
128.	Pärnu Tehnikahariduskeskus OÜ	250 995	-1 466 420	186.	Ervaaia OÜ	136 633	-15 472
129.	Treilop Kalandus OÜ	250 010	-406	187.	W-House OÜ	135 399	-38 184
130.	Lady LG OÜ	249 432	-58 811	188.	Föniks IS OÜ	133 957	-56 533
131.	Kalevi Iluteenus TÜH	248 896	-360	189.	Werder Holding OÜ	132 908	-92 528
132.	Valentina V & V OÜ	248 434	-96 745	190.	Humala Õlletuba TÜH	132 485	-1 441
133.	Kiisa ÜT OÜ	246 400	-692	191.	Sharpman OÜ	128 243	-78 221
134.	Cepro Eesti OÜ	238 506	-1 850	192.	Sauga Vara AS	122 853	-47 069
135.	Võlu OÜ	237 921	-1 737	193.	Jürgenson ja Pojad OÜ	107 710	-12 910
136.	Chatrina OÜ	232 408	-8 451	194.	Clipson OÜ	106 492	-11 950
137.	Rainla S.K. OÜ	227 422	-188	195.	Becis OÜ	106 482	-63 200
138.	Astel KT OÜ	226 692	-198 305	196.	Edela Loodusmatkad OÜ	103 101	-4 209
139.	Rütmirüblük OÜ	224 255	-30 358	197.	Erglin OÜ	98 293	-12 262
140.	Alo KM OÜ	222 023	-16 597	198.	MIRGEM OÜ	95 042	-318
141.	Arhitektuuribüroo Margit Kõrts OÜ	222 000	-3 504	199.	Avio-Foto OÜ	91 377	-44 545
142.	Arbo US OÜ	220 389	-8 646	200.	KF Foto OÜ	91 341	-27 216
143.	JAAL-KS OÜ	219 935	-111 398	201.	Bevos OÜ	91 124	-10 741
144.	Kadri Motell OÜ	217 575	-54 632	202.	Tom & Partnerid OÜ	87 822	-93 329
145.	Neuston AS	214 545	-442 832	203.	Albaro Holding AS	87 275	-650 781
146.	Miroton Invest OÜ	214 150	-538 131	204.	Wirry OÜ	85 634	-260 534
147.	Invest Grupp OÜ	212 352	-116 874	205.	Tekkel AS	83 000	-496
148.	T.A. Kaubad OÜ	211 823	-318	206.	MatsiaastaI. OÜ	81 878	-23 006
149.	Pullman OÜ	211 353	-7 158	207.	Terra US OÜ	81 602	-78 839
150.	Muul Trans OÜ	207 043	-8 679	208.	Võti OÜ	79 435	-3 867
151.	VK OÜ	206 339	-3 432	209.	Reiu Hobusetallid OÜ	77 158	-27 816
152.	Kavael OÜ	205 489	-50 369	210.	Reklanes OÜ	72 418	-269
153.	Dorimar Grupp OÜ	202 761	-39 921	211.	Mõisaküla Varahalduse OÜ	70 775	-31 772
154.	Villa Loore OÜ	201 170	-60 633	212.	Tormilinnu Kinnisvara OÜ	67 909	-309 695
155.	Pripeks Kaubandus OÜ	201 055	-703	213.	Salamandra OÜ	67 000	-16 977
156.	BV Holding OÜ	198 599	-90 025	214.	Sautra OÜ	65 389	-35 920
157.	Amos Consulting OÜ	198 543	-44 639	215.	Valmeston OÜ	64 620	-21 199
158.	Kabori OÜ	198 254	-6 332	216.	Lentsius OÜ	64 512	-107 243
159.	Kirje TÜH	196 000	-321	217.	Rain Video OÜ	63 380	-2 420
160.	Global Art OÜ	193 262	-25 438	218.	Lao I OÜ	57 780	-6 879
161.	K ja O Metall OÜ	186 905	-128 826	219.	Gorleen Grupp OÜ	57 330	-212 784
162.	PärlenaastaK. OÜ	183 820	-8 211	220.	Vetsek OÜ	57 000	-17 739
163.	Küla Äri OÜ	181 965	-38 888	221.	Stuudio Solo OÜ	56 800	-92
164.	Tiinakene OÜ	180 202	-2 507	222.	Jargestoon OÜ	56 628	-46 206
165.	ANATARIO OÜ	177 849	-19 750	223.	Matts KT OÜ	56 572	-46 497
166.	Arhitektibüroo Ede Sui OÜ	177 150	-14 505	224.	O.M.A.L. OÜ	55 820	-89 400
167.	Helpir OÜ	177 113	-22 335	225.	Naemare OÜ	55 000	-65 988
168.	Natali OÜ	176 560	-114 908	226.	Koiguste OÜ	54 673	-232 781
169.	COMCOM OÜ	175 156	-33 083	227.	PIMPELSAM OÜ	51 060	-121
170.	Reebus D OÜ	174 357	-21 600	228.	Igitron OÜ	51 060	-21 144
171.	Volgobar OÜ	169 738	-12 891	229.	Chloe OÜ	49 006	-179 646
172.	Parem Kallas OÜ	169 582	-62 573	230.	Õhk OÜ	48 135	-75 111
173.	Raneld OÜ	167 638	-33 422	231.	Stella & Stas OÜ	47 588	-1 928
174.	Meklar TP AS	166 200	-783	232.	Reivett OÜ	47 147	-202
175.	EEK & Invest OÜ	165 123	-779 849	233.	Seitse Art OÜ	45 699	-116 266
				234.	Dixi Turve AS	43 812	-31 016

**Tabel 11. Pärnu maakonnas registreeritud tertsiarsektoris tegutsevate äriühingute pingerida
(käibega alla 1 miljoni krooni 2001. aastal)**

						Järg	
Jrk. nr.	Äriühing	Netokäive kroonides	Ärikahjum kroonides	Jrk. nr.	Äriühing	Netokäive kroonides	Ärikahjum kroonides
235.	Varteko Kaubandus OÜ	42 913	-2 679 722	282.	Attiflat OÜ	5 000	-4 666
236.	Pripeks Plus OÜ	42 000	-790 848	283.	Sandred OÜ	4 643	-45 369
237.	Neumari OÜ	42 000	-124 901	284.	Factor Pärnu OÜ	4 400	-1 369
238.	Raimo OÜ	41 993	-148 276	285.	Albatar OÜ	4 150	-18 791
239.	Arabella B OÜ	38 834	-2 999	286.	Veomees OÜ	3 757	-215
240.	Starlift Grupp OÜ	38 312	-88 169	287.	Kartago OÜ	3 315	-165 811
241.	Triple Invest AS	37 659	-653 255	288.	VIP Invest OÜ	3 203	-24 880
242.	Asuur OÜ	37 512	-6 326	289.	Eemus OÜ	2 300	-16 230
243.	Vanavara OÜ	36 930	-3 301	290.	Munalaid OÜ	2 000	-24 027
244.	Ilenna OÜ	34 611	-48 785	291.	Mats P.P.T. OÜ	1 640	-5 349
245.	Sanatio OÜ	34 369	-3 341	292.	Salton OÜ	1 575	-35 514
246.	Holderin OÜ	34 337	-2 726	293.	Rectum OÜ	1 200	-14 415
247.	ROOT Eesti OÜ	33 900	-1 031	294.	No. I. OÜ	1 050	-17 459
248.	DIGIMEDIA OÜ	32 503	-3 228	295.	Nercus OÜ	1 000	-5 651
249.	Rumeko OÜ	31 730	-406	296.	Loginch OÜ	400	-18 563
250.	Wirr OÜ	30 906	-1 911	297.	Kukkel J.P. OÜ	0	-12 013
251.	Herax Puhkemaja OÜ	30 866	-7 184	298.	Aliste OÜ	0	-44 030
252.	Taurus Hils OÜ	30 275	-14 122	299.	Dorm y OÜ	0	-42 785
253.	Koiv-Impex OÜ	29 897	-7 594	300.	ERG Trading OÜ	0	-46 705
254.	Gressen OÜ	29 819	-19 591	301.	MARDIAT OÜ	0	-4 581
255.	Hunray OÜ	29 371	-30 415	302.	Samori OÜ	0	-45
256.	Kaina OÜ	29 049	-5 660	303.	Küri OÜ	0	-4 158
257.	Argo Viljad OÜ	25 688	-6 484	304.	Sedalia OÜ	0	-11 396
258.	Pamela OÜ	25 193	-7 461	305.	Dentajur OÜ	0	-14 900
259.	KP Arvutid OÜ	24 576	-13 532	306.	Haigru OÜ	0	-50 441
260.	Epsto Autolammutus OÜ	23 507	-28 556	307.	Eikka OÜ	0	-55 625
261.	Vaima Tervis OÜ	22 261	-4 049	308.	Pärnu Ships Chandlers Eesti OÜ	0	-35 975
262.	Villa Armas OÜ	21 684	-61 992	309.	A.M. Aas Büroo OÜ	0	-3 880
263.	Ansambli Selver Tegemiste OÜ	20 155	-6 754	310.	Studium-AK OÜ	0	-4 003
264.	P-Translek OÜ	19 000	-14 005	311.	Entrust OÜ	0	-3 283
265.	Itimari OÜ	17 694	-22 095	312.	Koniser OÜ	0	-122
266.	Haljas Aed OÜ	17 649	-65 173	313.	Birmi OÜ	0	-12 795
267.	Lomar OÜ	17 122	-95 721	314.	Angelton Kinnisvara OÜ	0	-3 308
268.	Mari Salong OÜ	16 832	-21 126	315.	Mara Tankla-Servis AS	0	-5 764
269.	Külmel TÜH	15 000	-3 835	316.	Revonte OÜ	0	-20
270.	Harlingen OÜ	14 998	-2 290	317.	MONA I.V. OÜ	0	-1 352
271.	M & R Line OÜ	14 706	-36 784	318.	Flaffy OÜ	0	-79 377
272.	Pilton AS	10 955	-7 527	319.	Langton OÜ	0	-8 378
273.	PVP Kaubaladu AS	10 363	-30 373	320.	East Transit OÜ	0	-13 300
274.	Lindi Sadam TÜH	9 486	-81 468	321.	Telmington OÜ	0	-21 059
275.	Ehitasabi OÜ	9 333	-14 887	322.	Perforex Puit OÜ	0	-240
276.	HANSATOP OÜ	8 600	-200	323.	Signum OÜ	0	-4 078
277.	Haikkobi Invest OÜ	8 325	-7 752	324.	Gloimes OÜ	0	-146 865
278.	Pointman OÜ	6 781	-349	325.	Siimlånd OÜ	0	-204
279.	Margus Tammekivi Õigusteenus OÜ	6 500	-19 591	326.	Autreil OÜ	0	-1 266
280.	Sirix AS	6 005	-224 245	327.	Merstingen OÜ	0	-38 745
281.	Gelvi Äri OÜ	5 987	-22 635	328.	Erisee OÜ	0	-8 452

Tabel 12. Pärnu maakonnas registreeritud äriühingute 2001. aasta rahandussuhtarvud tegevusalade järgi

	Esitatud aru-annate arv	Realiseerimise netokäive tuh/kr.	Puhaskasum tuh/kr.	Rahandussuhtarvud							
				Lühiajalise võlgnevuse kordaja	Maksevõime kordaja	Vara käibe kordaja	Võla kordaja	Käibe kogu ren-taabel	Käibe puhas ren-taabel	Vara puhas ren-taabel	Oma kapital puhas ren-taabel
PÕLLUMAJANDUS JA JAHINDUS (EMTAK 01)											
Pärnu maakond	69	192 715	40 799	1,60	0,38	0,72	0,46	20,5	21,2	15,2	28,0
Suuremad ettevõtted netokäibe järgi											
Selja OÜ		23 761	3 041	4,13	0,85	0,82	0,10	12,8	12,8	10,5	11,7
Vändra OÜ		22 068	4 196	2,44	0,39	0,67	0,30	20,7	19,0	12,8	19,6
Agroland SYD AS		21 950	822	2,57	0,63	0,80	0,26	4,1	3,7	3,0	4,1
Audru Karusloomakasvandus AS		19 917	8 289	1,19	0,05	0,83	0,46	43,4	41,6	34,3	67,9
Weiss OÜ		11 922	3 466	1,11	0,18	0,86	0,63	36,4	29,1	25,1	68,8
Halinga OÜ		9 858	5 744	1,66	0,56	0,59	0,43	21,2	58,3	34,2	58,1
Piistaoja Katsetalu OÜ		7 722	2 635	5,04	1,60	2,02	0,62	34,1	34,1	69,0	187,4
Surju PM OÜ		7 379	1 549	2,80	0,92	0,78	0,20	21,9	21,0	16,5	20,4
Audru Mõis OÜ		5 792	865	0,69	0,06	0,55	0,88	16,9	14,9	8,2	110,5
Kavari Suurtalu OÜ		4 955	667	1,68	0,51	0,50	0,33	14,5	13,5	6,7	9,2
METSAMAJANDUS (EMTAK 02)											
Pärnu maakond	73	508 494	25 207	0,87	0,54	2,35	0,57	5,8	5,0	11,7	26,1
Suuremad ettevõtted netokäibe järgi											
Karo Mets AS		191 774	2 930	0,91	0,55	3,24	0,61	2,4	1,5	5,0	11,1
Pärnu Mets AS		66 656	2 978	0,59	0,36	1,74	0,33	2,2	4,5	7,8	11,5
K,A,T & Ko AS		58 154	3 046	0,68	0,45	2,10	0,67	7,7	5,2	11,0	33,4
FORESTEX PÄRNU AS		49 970	117	1,05	0,70	8,16	0,96	0,6	0,2	1,9	25,5
Rässa OÜ		22 703	637	0,61	0,15	2,52	0,80	4,8	2,8	7,1	39,5
Kasmar OÜ		14 118	626	0,59	0,47	2,28	0,49	6,4	4,4	10,1	24,8
Sallu J,S, OÜ		7 618	695	0,62	0,40	2,32	0,64	11,6	9,1	21,2	56,4
Jür mets OÜ		6 544	1 114	0,29	0,17	1,05	0,45	20,2	17,0	17,8	30,8
Huber Trade OÜ		6 017	245	61,86	53,80	10,61	0,02	4,1	4,1	43,2	44,8
Hansaring OÜ		4 900	1 444	2,12	2,03	4,27	0,35	29,5	29,5	125,9	194,6
TOIDUAINETETÖÖSTUS (EMTAK 15)											
Pärnu maakond	53	806 154	33 402	1,55	1,04	2,95	0,37	6,4	4,1	12,2	20,8
Suuremad ettevõtted netokäibe järgi											
Japs AS		102 448	8 913	5,26	4,05	1,58	0,08	8,9	8,7	13,7	15,8
Kajax Fishexport AS		72 270	8 987	0,99	0,79	3,85	0,47	13,2	12,4	47,9	103,7
Eestimaa Piimatootjate Ühistu		71 011	842	1,02	0,76	7,27	0,74	1,5	1,2	8,6	33,5
Cibus AS		67 267	1 180	1,04	0,60	2,52	0,24	1,9	1,8	4,4	5,8
Pärnu Õlu AS		64 339	606	2,62	0,97	2,81	0,26	1,1	0,9	2,6	3,5
Acipenser AS		60 908	32	0,95	0,60	3,94	0,59	1,4	0,1	0,2	0,6
Pärnu Laht AS		49 468	2 098	2,23	1,24	2,49	0,19	4,2	4,2	10,5	14,4
Tori-Selja Piimaühistu		43 322	804	1,19	0,70	3,65	0,57	2,4	1,9	6,8	15,5
Merekala OÜ		38 065	1 401	1,46	1,46	9,01	0,66	3,9	3,7	33,2	113,9
Baltic Enterprises AS		31 131	235	0,53	0,36	7,78	0,33	0,7	0,8	5,9	10,1

Tabel 12. Pärnu maakonnas registreeritud äriühingute 2001. aasta rahandussuhtarvud tegevusalade järgi

	Esitatud aru-annate arv	Realiseerimise netokäive tuh/kr.	Puhaskasum tuh/kr.	Rahandussuhtarvud							
				Lühiajalise võlgnevuse kordaja	Maksevõime kordaja	Vara käibe kordaja	Võla kordaja	Käibe kogutaablus	Käibe puhas ren-taablus	Vara puhas ren-taablus	Oma kapital puhas ren-taablus
TEKSTIILI- JA NAHATÖÖSTUS (EMTAK 17–19)											
Pärnu maakond	50 1 020 184	180 090	1,81	1,50	0,93	0,45	18,9	17,7	16,4	31,8	
Suuremad ettevõtted netokäibe järgi											
Pärnu Linavabrik OÜ	516 287	187 649	2,50	2,23	0,80	0,34	36,4	36,3	28,9	46,7	
Wendre AS	209 983	11 770	2,48	1,17	2,29	0,36	5,5	5,6	12,8	20,7	
Qualitex AS	89 436	-32 767	0,35	0,19	0,35	0,76	-23,8	-36,6	-12,9	-44,3	
Sindi Elastonia AS	43 740	2 958	2,62	1,33	1,68	0,41	6,6	6,8	11,4	21,4	
Peleriin Medical OÜ	26 356	1 193	0,68	0,42	3,15	0,80	5,5	4,5	14,3	104,6	
Sindi Lanka AS	23 181	-1 248	0,22	0,07	0,88	1,03	-6,6	-5,4	-4,7	1 742,5	
Tennet AS	17 996	5 376	11,12	10,04	1,79	0,07	32,1	29,9	53,4	59,2	
BLT Shoes AS	11 581	297	0,12	0,12	3,11	0,60	2,6	2,6	8,0	22,6	
Plagg Trade OÜ	8 626	692	3,33	3,21	4,65	0,29	8,6	8,0	37,3	50,8	
Pärnu Õmblustööstus OÜ	6 032	-142	0,03	0,01	10,42	6,41	-1,7	-2,4	-24,6	6,5	
PUIDU- JA PABERITÖÖSTUS (EMTAK 20–21)											
Pärnu maakond	85 817 932	-1 452	1,05	0,58	1,47	0,70	2,6	-0,2	-0,3	-0,8	
Suuremad ettevõtted netokäibe järgi											
Paikuse Saeveski AS	344 967	-720	0,97	0,47	1,32	0,83	3,9	-0,2	-0,3	-1,6	
Pärnu Plaaditehas AS	75 855	3 399	2,97	1,92	1,83	0,13	4,4	4,5	8,2	9,3	
EWP AS	39 534	-2 832	0,43	0,07	1,09	0,83	-1,7	-7,2	-7,8	-30,4	
EEK-Trade AS	39 063	2 002	2,72	1,36	5,54	0,36	5,2	5,1	28,4	48,6	
Sauga Saeveski AS	37 062	-13 837	1,73	1,00	0,57	0,78	-25,8	-37,3	-21,3	-98,3	
Berit AS	29 388	1 543	1,12	0,23	2,99	0,65	5,9	5,3	15,7	51,8	
Lamiflex Eesti OÜ	28 042	1	0,96	0,38	3,77	0,98	1,3	0,0	0,0	1,0	
Reiu Saeveski AS	15 847	756	0,84	0,71	0,64	0,27	4,9	4,8	3,0	3,9	
Pumex OÜ	11 779	-88	3,02	2,48	1,27	0,13	-0,2	-0,8	-1,0	-1,2	
Forester AS	11 368	802	3,89	1,69	2,03	0,15	7,0	7,1	14,3	18,8	
MUU TÖÖSTUS (EMTAK 10, 14, 22–37)											
Pärnu maakond	139 1 693 013	106 885	1,31	0,76	1,55	0,52	7,3	6,3	9,8	21,1	
Suuremad ettevõtted netokäibe järgi											
Rannila Profiil AS	559 275	29 360	1,38	0,90	3,02	0,51	6,2	5,2	15,8	35,5	
Viisnurk AS	346 972	19 383	1,41	0,66	1,01	0,54	7,9	5,6	5,6	12,7	
Tootsi Turvas AS	131 041	17 215	2,74	1,30	1,27	0,21	12,8	13,1	16,7	22,3	
ASB Greenworld Eesti OÜ	42 769	2 044	0,76	0,52	0,70	0,73	5,5	4,8	3,3	13,6	
Sverix AS AS	33 496	1 428	1,39	0,31	3,49	0,66	4,6	4,3	14,9	53,1	
Pinea OÜ	33 035	-2 630	0,50	0,22	3,03	1,15	-7,3	-8,0	-24,2	436,2	
EEK-Dekor AS	22 950	1 589	1,11	0,36	2,69	0,32	7,5	6,9	18,6	29,7	
Pärnu Postimees AS	21 483	1 729	1,73	1,72	2,51	0,51	7,6	8,0	20,2	42,3	
Preab AS	20 947	2 092	2,76	1,30	4,85	0,24	10,0	10,0	48,5	80,4	
EPL Pimet AS	20 093	-215	1,18	0,50	4,09	0,73	-0,3	-1,1	-4,4	-13,7	

Tabel 12. Pärnu maakonnas registreeritud äriühingute 2001. aasta rahandussuhtarvud tegevusalade järgi

	Esitatud aru-annate arv	Realiseerimise netokäive tuh/kr.	Puhaskasum tuh/kr.	Rahandussuhtarvud							
				Lühiajalise võlgnevuse katte-kordaja	Maksevõime kordaja	Vara käibe-kordaja	Võla kordaja	Käibe kogu ren-taabel	Käibe puhas ren-taabel	Vara puhas ren-taabel	Oma kapital puhas ren-taabel
ENERGEETIKA, GAASI- JA VEEVARUSTUS (EMTAK 40–41)											
Pärnu maakond	23	144 575	849	0,36	0,32	0,49	0,52	6,1	0,6	0,3	0,6
Suuremad ettevõtted netokäibe järgi											
Pärnu Soojus AS		54 201	-1 915	0,22	0,17	0,52	0,79	5,3	-3,5	-1,8	-8,5
PÄRNU VESI AS		40 440	2 162	1,51	1,46	0,32	0,21	8,4	5,3	1,7	2,3
Ülejõe Soojusvõrk OÜ		12 968	339	0,22	0,19	0,47	0,86	13,1	2,6	1,2	8,0
Kulon AS		8 207	814	1,62	1,53	2,41	0,31	9,8	9,9	23,9	33,9
Ental AS		7 408	495	0,38	0,34	0,82	0,61	12,6	6,7	5,5	14,5
Halinga Energeetika OÜ		4 141	-131	1,19	1,10	2,27	0,54	-2,8	-3,2	-7,2	-13,2
Sindi Vesi AS		3 308	77	1,73	1,72	2,71	0,57	2,2	2,3	6,3	13,5
Vändra Soojus AS		2 666	-896	0,23	0,21	0,29	0,64	-27,5	-33,6	-9,7	-18,2
Kommen AS		2 053	-154	0,40	0,36	1,82	0,56	-7,5	-7,5	-13,7	-30,5
Sauga Soojus AS		1 982	93	1,08	1,00	0,63	0,70	6,6	4,7	3,0	7,0
EHITUS (EMTAK 45)											
Pärnu maakond	153	871 913	31 473	1,33	1,07	3,14	0,51	3,9	3,6	11,4	22,9
Suuremad ettevõtted netokäibe järgi											
Gustaf AS		128 729	6 235	1,52	1,46	4,94	0,63	4,7	4,8	23,9	57,7
Eston Ehitus AS		75 425	3 675	1,53	1,30	3,50	0,34	4,7	4,9	17,1	25,5
Elwo AS		62 159	1 420	1,16	1,10	3,98	0,57	3,4	2,3	9,1	21,7
Savi AS		49 713	2 072	1,14	0,76	2,49	0,41	5,3	4,2	10,4	17,6
Pärnu REV AS		41 197	743	1,21	0,51	3,72	0,61	2,3	1,8	6,7	19,3
Renet AS		35 104	913	1,18	0,29	3,48	0,62	3,6	2,6	9,0	23,2
Pärnu Teed AS		31 100	262	3,33	2,49	1,98	0,17	0,8	0,8	1,7	2,1
Vändra MP OÜ		24 069	962	1,99	1,82	2,22	0,37	4,8	4,0	8,9	14,8
JP EHITUS AS		22 545	216	1,22	1,02	4,86	0,87	0,9	1,0	4,6	36,4
Magistraal AS		22 277	515	1,21	1,05	2,32	0,38	2,6	2,3	5,4	8,2
MOOTORSÕIDUKITE MÜÜK JA HOOLDUS, KÜTTEAINETE JAEMÜÜK (EMTAK 50)											
Pärnu maakond	101	870 520	47 656	1,33	0,52	3,11	0,63	5,1	5,5	17,0	51,5
Suuremad ettevõtted netokäibe järgi											
Viljoett AS		140 885	1 364	1,04	0,25	6,90	0,87	1,7	1,0	6,7	56,0
Flexar AS		91 615	-56	0,81	0,68	4,37	0,74	0,5	-0,1	-0,3	-1,0
CATWEES OÜ		78 769	885	0,86	0,42	11,15	0,83	1,3	1,1	12,5	90,5
Fint Car OÜ		73 430	17 882	2,47	0,11	1,45	0,40	24,4	24,4	35,4	64,0
Baltic Truck Trade AS		38 239	-2 240	0,86	0,52	2,44	0,99	-0,9	-5,9	-14,3	-179,3
Maiben OÜ		35 709	6 919	1,21	0,99	3,53	0,25	8,7	19,4	68,5	110,7
A & R Autod OÜ		35 297	4 885	422,12	324,49	5,19	0,00	16,0	13,8	71,8	73,1
Venenum OÜ		34 389	185	1,15	1,06	5,28	0,85	0,6	0,5	2,8	20,1
Vabarne AS		32 719	-1 427	0,64	0,38	1,59	0,86	0,8	-4,4	-6,9	-42,5
Foxman AS		27 543	599	0,48	0,27	2,61	0,84	4,0	2,2	5,7	34,9

Tabel 12. Pärnu maakonnas registreeritud äriühingute 2001. aasta rahandussuhtarvud tegevusalade järgi

	Esitatud aru-annate arv	Realiseerimise netokäive tuh/kr.	Puhaskasum tuh/kr.	Rahandussuhtarvud							
				Lühiajalise võlgnevuse kordaja	Maksevõime kordaja	Vara käibe kordaja	Võla kordaja	Käibe kogu ren-taابلus	Käibe puhas ren-taابلus	Vara puhas ren-taابلus	Oma kapitali puhas ren-taابلus
HULGI- JA KOMISJONIKAUBANDUS (EMTAK 51)											
Pärnu maakond	258 2 162 141	79 004	1,24	0,77	2,28	0,70	3,7	3,7	8,3	35,8	
Suuremad ettevõtted netokäibe järgi											
Devisee AS	130 102	5 219	1,37	1,24	5,75	0,72	4,4	4,0	23,1	96,6	
Nereus AS	125 069	3 627	1,53	1,11	9,06	0,63	3,1	2,9	26,3	75,3	
Ringtee Hulgikaup AS	109 516	1 598	1,41	0,87	8,16	0,65	1,4	1,5	11,9	40,3	
Dikton OÜ	108 557	2 927	1,10	0,64	7,38	0,90	2,6	2,7	19,9	252,3	
Pekterone Kaubandus AS	89 279	4 506	5,14	4,72	1,47	0,20	3,8	5,0	7,4	20,1	
Aide AS	74 962	1 557	1,06	0,60	4,59	0,44	2,2	2,1	9,5	17,8	
Metsamaahalduse AS	69 741	1 731	0,67	0,23	0,40	0,88	4,0	2,5	1,0	7,4	
Logi-F AS	66 939	6 622	6,71	6,58	13,18	0,14	9,9	9,9	130,4	164,7	
Metsagrupp OÜ	60 934	3 200	1,24	0,60	1,74	0,74	4,9	5,3	9,1	35,4	
Pharmac MS AS	55 859	2 650	5,36	2,82	2,09	0,11	4,6	4,7	9,9	11,1	
JAEKAUBANDUS, TARBESEMETE JA KODUMASINATE REMONT (EMTAK 52)											
Pärnu maakond	357 1 246 695	23 279	1,18	0,40	3,37	0,69	1,9	1,9	6,3	20,9	
Suuremad ettevõtted netokäibe järgi											
Kanpol AS	115 699	-1 058	0,67	0,43	5,90	0,79	-1,2	-0,9	-5,4	-24,4	
Finesco AS	83 932	2 620	1,20	0,35	2,77	0,75	3,7	3,1	8,6	34,3	
Vändra Tarbijate Ühistu	49 958	1 108	0,74	0,10	4,31	0,55	2,5	2,2	9,6	22,3	
Pärnu Majandusühistu	49 064	600	0,86	0,20	3,12	0,67	1,3	1,2	3,8	12,4	
Erich Mööbel AS	35 757	2 911	1,55	1,19	2,79	0,50	8,4	8,1	22,7	50,7	
Pharmac AS	30 977	850	4,64	2,12	5,75	0,18	2,6	2,7	15,8	19,3	
Aimi Saare Apteek OÜ	20 266	81	0,89	0,44	4,29	0,86	0,5	0,4	1,7	12,2	
Kilingi-Nõmme Majandusühistu	19 587	41	0,83	0,21	4,72	0,74	0,8	0,2	1,0	3,7	
Pärnu Empak AS	17 121	287	1,10	0,15	2,27	0,70	2,5	1,7	3,8	11,0	
Karix AS	16 782	423	1,71	0,47	4,71	0,57	3,1	2,5	11,9	31,7	
HOTELLID JA RESTORANID (EMTAK 55)											
Pärnu maakond	130 170 278	13 115	0,58	0,50	0,89	0,66	7,4	7,7	6,9	20,1	
Suuremad ettevõtted netokäibe järgi											
Pergo Hotels AS	22 533	5 515	7,57	7,42	1,61	0,10	21,4	24,5	39,4	44,8	
Ammende Villa Catering OÜ	9 063	26	0,87	0,41	4,70	0,68	1,0	0,3	1,3	4,5	
Strand AS	8 278	1 709	0,20	0,19	0,26	0,55	29,2	20,6	5,3	11,5	
TRANSCOM VARA AS	7 311	-1 311	0,26	0,24	0,51	1,43	-3,8	-17,9	-9,2	25,5	
Servitris OÜ	6 347	5	0,82	0,52	6,11	0,95	0,4	0,1	0,5	10,6	
Kingexport OÜ	5 932	293	0,37	0,25	5,68	0,79	4,9	4,9	28,1	242,9	
Hotell Emmi OÜ	5 674	182	1,16	1,14	5,38	0,71	3,1	3,2	17,2	72,0	
Valge Hotell AS	5 181	476	0,20	0,09	0,65	0,75	17,9	9,2	6,0	17,2	
F 3 AS	4 806	-34	7,50	7,18	6,61	0,10	-0,7	-0,7	-4,8	-5,4	
Aurigena OÜ	4 731	-140	0,92	0,81	0,91	0,91	3,3	-3,0	-2,7	-16,6	

Tabel 12. Pärnu maakonnas registreeritud äriühingute 2001. aasta rahandussuhtarvud tegevusalade järgi

	Esitatud aruannate arv	Realiseerimise netokäive tuh/kr.	Puhaskasum tuh/kr.	Rahandussuhtarvud							
				Lühiajalise võlgnevuse katte-kordaja	Maksevõime kordaja	Vara käibe-kordaja	Võla kordaja	Käibe kogu ren-taabelus	Käibe puhas ren-taabelus	Vara puhas ren-taabelus	Oma kapital puhas ren-taabelus
VEONDUS, LAONDUS JA SIDE (EMTAK 60-64)											
Pärnu maakond	213	778 129	34 908	0,92	0,83	1,47	0,56	7,3	4,5	6,6	15,5
Suuremad ettevõtted netokäibe järgi											
Rynart Trading AS		70 735	2 204	3,33	2,99	1,18	0,58	3,1	3,1	3,7	10,7
Transcom Pärnu AS		62 145	2 593	0,19	0,17	1,35	0,72	10,7	4,2	5,6	22,0
Pärnu ATP AS		58 570	1 219	0,39	0,23	2,88	0,52	0,4	2,1	6,0	12,0
Pärnu Sadam AS		52 164	7 884	1,12	1,09	0,35	0,40	33,4	15,1	5,2	9,3
Hüntal Auto AS		31 562	131	1,97	1,97	4,81	0,34	0,9	0,4	2,0	3,1
Jupiter Plus AS		29 422	364	0,75	0,73	3,36	0,54	2,6	1,2	4,2	8,4
M.K Trans OÜ		21 056	573	0,71	0,71	3,60	0,73	4,3	2,7	9,8	34,9
Pärnu Stividorid OÜ		19 112	6 022	1,27	1,27	0,68	0,62	42,8	31,5	21,6	57,2
Marsruut AS		17 323	133	0,86	0,56	1,90	0,36	1,0	0,8	1,5	2,3
Vennad Pedajad AS		16 962	476	1,34	0,89	2,84	0,62	4,5	2,8	8,0	21,1
KINNISVARA-, ÜÜRIMIS-, JA ÄRITEENINDUS, RAHANDUS JA KINDLUSTUS (EMTAK 70-74, 65-67)											
Pärnu maakond	380	447 259	121 372	0,85	0,79	0,45	0,52	19,6	27,1	12,2	25,4
Suuremad ettevõtted netokäibe järgi											
Arkoone OÜ		49 711	540	1,83	1,83	78,35	0,53	1,1	1,1	85,1	174,1
Falck Lääne-Eesti AS		39 586	4 985	1,52	1,46	2,24	0,28	13,1	12,6	28,3	42,9
Reldor AS		15 875	13 232	1,98	1,40	0,34	0,49	110,3	83,4	28,7	113,4
Epona AS		14 453	-103	0,14	0,02	2,93	0,95	-0,7	-0,7	-2,1	-19,0
Port Artur AS		11 438	13 313	0,71	0,71	0,18	0,35	132,0	116,4	21,2	35,1
Hermes Pärnu AS		10 316	-171	0,09	0,08	5,30	0,81	-1,7	-1,7	-8,9	-41,7
EEK BS OÜ		9 625	756	1,49	1,33	4,31	0,45	7,7	7,9	33,8	65,9
Pärnu Pilter OÜ		8 697	1 073	2,61	1,83	1,83	0,36	13,4	12,3	22,5	37,6
Ühendatud Närvivõrgud OÜ		7 792	575	1,33	1,33	6,33	0,61	7,4	7,4	46,7	160,5
Laskaader OÜ		7 735	461	0,06	0,06	2,11	1,03	91,2	6,0	12,6	-124,6
HARIDUS, TERVISHOID, TEISED TEENINDUSE LIIGID (EMTAK 80, 85, 75, 90-95)											
Pärnu maakond	98	293 892	45 936	1,16	1,00	1,02	0,36	13,9	15,6	16,0	23,4
Suuremad ettevõtted netokäibe järgi											
Sanatoorium Tervis AS		73 577	23 077	3,02	2,76	0,72	0,08	30,0	31,4	22,6	24,0
Taastusravikeskus Estonia AS		43 249	9 711	0,48	0,44	0,69	0,44	21,2	22,5	15,4	22,5
Minu Vara Lääne AS		41 798	4 663	2,91	2,74	2,90	0,22	11,0	11,2	32,4	45,4
Taastusravikeskus Sõprus AS		19 491	3 984	0,60	0,52	1,88	0,33	21,9	20,4	38,4	65,5
Pärnu Mudaravila AS		16 183	1 210	1,03	0,91	1,12	0,38	9,8	7,5	8,4	13,0
Pärnu Perearstid OÜ		13 820	395	1,10	1,10	6,56	0,76	2,9	2,9	18,8	102,9
Pärnu Hambapolikliinik AS		13 371	-43	0,57	0,16	3,48	0,42	0,3	-0,3	-1,1	-1,9
Pärnu Perearstikeskus AS		5 591	159	0,52	0,51	1,88	0,64	5,9	2,8	5,3	19,3
Hedro Balti OÜ		5 117	1 069	1,31	1,30	1,32	0,43	21,6	20,9	27,7	58,5
Selodiin OÜ		4 174	863	15,30	15,12	3,05	0,06	20,6	20,7	63,0	71,3

Tabel 13. Pärnu maakonnas registreeritud äriühingute 2001. aasta finantsnäitajate võrdlus majandussektori järgi

	Pärnu maakond kokku				Primaarsektor			
	Aasta lõpus		Aasta alguses		Aasta lõpus		Aasta alguses	
	tuh/kr.	%	tuh/kr.	%	tuh/kr.	%	tuh/kr.	%
Raamatupidamisbilanss								
Aktiva (vara) kokku	8 328 374	100	7 077 734	100	578 697	100	448 575	100
Likviidsed varad	2 419 725	29	2 167 786	31	90 811	16	72 933	16
7. Varud	1 197 643	14	1 021 623	14	129 083	22	90 163	20
8. Pikaajalised finantsinvesteeringud	526 855	6	409 157	6	69 016	12	36 427	8
9. Materiaalne põhivara	4 159 407	50	3 456 754	49	289 640	50	248 977	56
10. Immateriaalne põhivara	24 745	0	22 414	0	148	0	76	0
Passiva (kohustused ja omakapital) kokku	8 328 374	100	7 077 734	100	578 697	100	448 575	100
Lühiajalised kohustused	3 011 930	36	2 896 817	41	188 107	33	139 689	31
Pikaajalised kohustused	1 574 427	19	1 279 546	18	113 797	20	88 638	20
Omakapital	3 742 017	45	2 901 372	41	276 794	48	220 249	49
Kasumiaruanne								
Realiseerimise netokäive	12 075 086	100	10 720 600	100	752 401	100	649 339	100
Ärikasum (-kahjum)	844 320	7	634 511	6	68 134	9	28 130	4
Finantstulud	162 718	1	108 360	1	9 032	1	9 682	1
Finantskulud	223 381	2	182 778	2	13 745	2	15 267	2
Kasum (kahjum) majandustegevusest	783 656	6	560 094	5	63 422	8	22 545	3
Kasum (kahjum) enne tulumaksustamist	779 983	6	561 855	5	63 409	8	22 820	4
Tulumaks	60	0	244	0	2	0	2	0
	Sekundaarsektor				Tertsiaarsektor			
	Aasta lõpus		Aasta alguses		Aasta lõpus		Aasta alguses	
	tuh/kr.	%	tuh/kr.	%	tuh/kr.	%	tuh/kr.	%
Raamatupidamisbilanss								
Aktiva (vara) kokku	3 889 343	100	3 283 846	100	3 860 334	100	3 345 313	100
Likviidsed varad	1 335 528	34	1 029 777	31	993 386	26	1 065 076	32
7. Varud	542 350	14	458 403	14	526 209	14	473 057	14
8. Pikaajalised finantsinvesteeringud	24 037	1	34 046	1	433 802	11	338 684	10
9. Materiaalne põhivara	1 980 503	51	1 752 092	53	1 889 264	49	1 455 686	44
10. Immateriaalne põhivara	6 925	0	9 528	0	17 673	0	12 810	0
Passiva (kohustused ja omakapital) kokku	3 889 343	100	3 283 846	100	3 860 334	100	3 345 313	100
Lühiajalised kohustused	1 390 543	36	1 218 360	37	1 433 281	37	1 538 768	46
Pikaajalised kohustused	620 923	16	573 248	17	839 707	22	617 660	18
Omakapital	1 877 877	48	1 492 238	45	1 587 347	41	1 188 884	36
Kasumiaruanne								
Realiseerimise netokäive	5 353 772	100	4 660 699	100	5 968 913	100	5 410 562	100
Ärikasum (-kahjum)	431 568	8	363 259	8	344 617	6	243 123	4
Finantstulud	16 804	0	12 933	0	136 882	2	85 745	2
Finantskulud	97 228	2	68 986	1	112 408	2	98 525	2
Kasum (kahjum) majandustegevusest	351 144	7	307 206	7	369 091	6	230 343	4
Kasum (kahjum) enne tulumaksustamist	351 246	7	307 345	7	365 328	6	231 690	4
Tulumaks	0	0	144	0	58	0	97	0

Tabel 14. Pärnu maakonnas registreeritud äriühingute 2001. aasta finantsnäitajate võrdlus tegevusala järgi

	Põllumajandus, jahindus ja kalandus				Metsamajandus			
	Aasta lõpus		Aasta alguses		Aasta lõpus		Aasta alguses	
	tuh/kr.	%	tuh/kr.	%	tuh/kr.	%	tuh/kr.	%
Raamatupidamisbilanss								
Aktiva (vara) kokku	330 788	100	263 905	100	247 909	100	184 670	100
Likviidsed varad	36 826	11	29 306	11	53 985	22	43 627	24
7. Varud	96 901	29	72 004	27	32 181	13	18 159	10
8. Pikaajalised finantsinvesteeringud	17 051	5	1 853	1	51 966	21	34 575	19
9. Materiaalne põhivara	179 991	54	160 725	61	109 649	44	88 252	48
10. Immateriaalne põhivara	20	0	18	0	129	0	57	0
Passiva (kohustused ja omakapital) kokku	330 788	100	263 905	100	247 909	100	184 670	100
Lühiajalised kohustused	88 810	27	70 881	27	99 296	40	68 807	37
Pikaajalised kohustused	72 295	22	58 589	22	41 502	17	30 049	16
Omakapital	169 683	51	134 435	51	107 111	43	85 814	46
Kasumiaruanne								
Realiseerimise netokäive	243 907	100	197 754	100	508 494	100	451 586	100
Ärikasum (-kahjum)	38 600	16	2 000	1	29 534	6	26 130	6
Finantstulud	6 104	3	4 265	2	2 928	1	5 417	1
Finantskulud	6 490	3	8 584	4	7 255	1	6 682	1
Kasum (kahjum) majandustegevusest	38 214	16	-2 320	-1	25 207	5	24 865	6
Kasum (kahjum) enne tulumaksustamist	38 201	16	-2 071	-1	25 207	5	24 891	6
Tulumaks	2	0	2	0	0	0	0	0
<hr/>								
	Tööstus kokku				sh. toiduainetööstus			
	Aasta lõpus		Aasta alguses		Aasta lõpus		Aasta alguses	
	tuh/kr.	%	tuh/kr.	%	tuh/kr.	%	tuh/kr.	%
Raamatupidamisbilanss								
Aktiva (vara) kokku	3 280 311	100	2 753 387	100	284 536	100	262 213	100
Likviidsed varad	1 143 609	35	875 607	32	94 381	33	83 534	32
7. Varud	499 914	15	418 191	15	46 238	16	35 590	14
8. Pikaajalised finantsinvesteeringud	20 232	1	30 953	1	1 276	0	14 086	5
9. Materiaalne põhivara	1 609 708	49	1 419 229	52	140 290	49	124 984	48
10. Immateriaalne põhivara	6 847	0	9 408	0	2 350	1	4 020	2
Passiva (kohustused ja omakapital) kokku	3 280 311	100	2 753 387	100	284 536	100	262 213	100
Lühiajalised kohustused	1 116 904	34	986 534	36	90 863	32	81 027	31
Pikaajalised kohustused	579 773	18	536 632	19	15 606	5	38 189	15
Omakapital	1 583 634	48	1 230 221	45	178 068	63	142 997	55
Kasumiaruanne								
Realiseerimise netokäive	4 337 284	100	3 755 603	100	806 154	100	713 765	100
Ärikasum (-kahjum)	388 584	9	320 768	9	51 413	6	31 826	4
Finantstulud	15 102	0	10 787	0	1 258	0	635	0
Finantskulud	84 864	2	56 136	1	19 270	2	4 226	1
Kasum (kahjum) majandustegevusest	318 822	7	275 419	7	33 400	4	28 235	4
Kasum (kahjum) enne tulumaksustamist	318 924	7	275 559	7	33 402	4	28 283	4
Tulumaks	0	0	143	0	0	0	0	0

Tabel 14. Pärnu maakonnas registreeritud äriühingute 2001. aasta finantsnäitajate võrdlus tegevusala järgi

	tekstiili- ja nahatööstus				puidu- ja paberitööstus			
	Aasta lõpus		Aasta alguses		Aasta lõpus		Aasta alguses	
	tuh/kr.	%	tuh/kr.	%	tuh/kr.	%	tuh/kr.	%
Raamatupidamisbilanss								
Aktiva (vara) kokku	1 196 800	100	1 000 752	100	644 087	100	467 529	100
Likviidsed varad	617 265	52	410 842	41	110 727	17	78 142	17
7. Varud	127 368	11	126 468	13	90 259	14	67 650	14
8. Pikaajalised finantsinvesteeringud	3 243	0	3 531	0	2 298	0	2 623	1
9. Materiaalne põhivara	445 530	37	456 147	46	440 795	68	319 087	68
10. Immateriaalne põhivara	3 394	0	3 766	0	8	0	27	0
Passiva (kohustused ja omakapital) kokku	1 196 800	100	1 000 752	100	644 087	100	467 529	100
Lühiajalised kohustused	410 286	34	370 204	37	191 869	30	155 956	33
Pikaajalised kohustused	132 518	11	150 574	15	260 363	40	157 675	34
Omakapital	653 996	55	479 975	48	191 855	30	153 897	33
Kasumiaruanne								
Realiseerimise netokäive	1 020 184	100	843 044	100	817 932	100	697 819	100
Ärikasum (-kahjum)	192 470	19	123 981	15	21 312	3	27 989	4
Finantstulud	5 258	1	1 657	0	3 362	0	2 010	0
Finantskulud	17 660	2	18 063	2	26 127	3	18 231	3
Kasum (kahjum) majandustegevusest	180 068	18	107 575	13	-1 453	0	11 768	2
Kasum (kahjum) enne tulumaksustamist	180 090	18	107 575	13	-1 453	0	11 849	2
Tulumaks	0	0	2	0	0	0	15	0
muu tööstus								
				Energeetika, gaasi ja veevarustus				
Aasta lõpus		Aasta alguses		Aasta lõpus		Aasta alguses		
tuh/kr.	%	tuh/kr.	%	tuh/kr.	%	tuh/kr.	%	
Raamatupidamisbilanss								
Aktiva (vara) kokku	1 154 888	100	1 022 892	100	307 348	100	277 652	100
Likviidsed varad	321 236	28	303 090	30	42 776	14	38 257	14
7. Varud	236 049	20	188 483	18	6 085	2	7 301	3
8. Pikaajalised finantsinvesteeringud	13 415	1	10 713	1	373	0	368	0
9. Materiaalne põhivara	583 093	50	519 012	51	258 037	84	231 605	83
10. Immateriaalne põhivara	1 094	0	1 595	0	78	0	120	0
Passiva (kohustused ja omakapital) kokku	1 154 888	100	1 022 892	100	307 348	100	277 652	100
Lühiajalised kohustused	423 886	37	379 347	37	134 608	44	118 419	43
Pikaajalised kohustused	171 286	15	190 193	19	26 240	9	24 009	9
Omakapital	559 716	48	453 352	44	146 500	48	135 224	49
Kasumiaruanne								
Realiseerimise netokäive	1 693 013	100	1 500 975	100	144 575	100	119 888	100
Ärikasum (-kahjum)	123 389	7	136 971	9	8 883	6	8 315	7
Finantstulud	5 225	0	6 485	0	549	0	849	1
Finantskulud	21 807	1	15 615	1	8 583	6	9 288	8
Kasum (kahjum) majandustegevusest	106 807	6	127 841	9	849	1	-124	0
Kasum (kahjum) enne tulumaksustamist	106 885	6	127 851	9	849	1	-124	0
Tulumaks	0	0	126	0	0	0	0	0

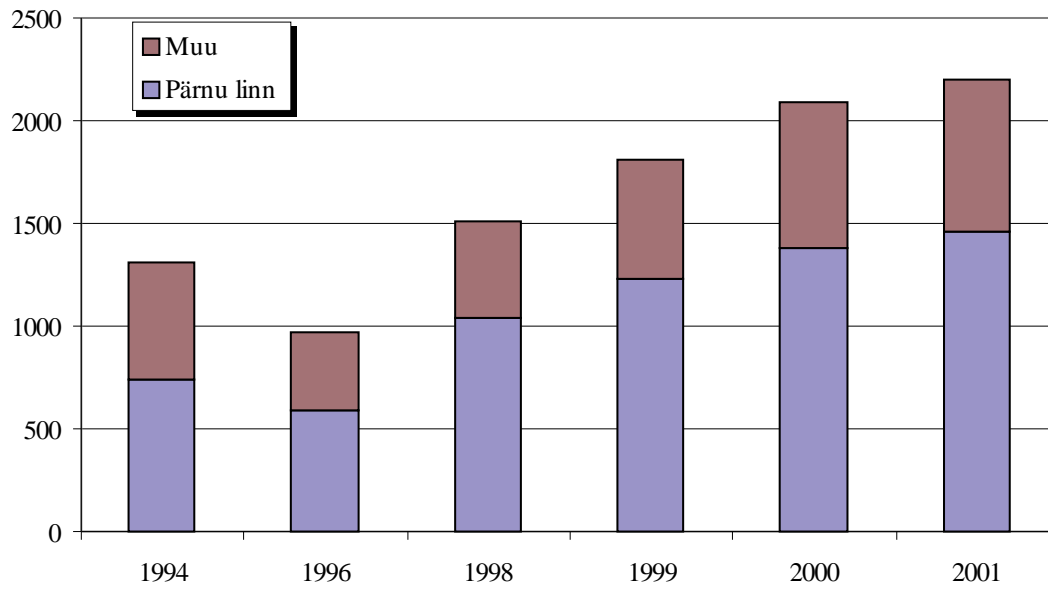
Tabel 14. Pärnu maakonnas registreeritud äriühingute 2001. aasta finantsnäitajate võrdlus tegevusala järgi

	Ehitus				Mootorsõidukite müük ja hooldus, kütteainete jaemüük			
	Aasta lõpus		Aasta alguses		Aasta lõpus		Aasta alguses	
	tuh/kr.	%	tuh/kr.	%	tuh/kr.	%	tuh/kr.	%
Raamatupidamisbilanss								
Aktiva (vara) kokku	301 684	100	252 807	100	319 106	100	241 427	100
Likviidsed varad	149 143	49	115 912	46	78 730	25	46 783	19
7. Varud	36 351	12	32 911	13	121 305	38	97 553	40
8. Pikaajalised finantsinvesteeringud	3 431	1	2 726	1	12 308	4	8 134	3
9. Materiaalne põhivara	112 758	37	101 258	40	106 672	33	88 836	37
10. Immateriaalne põhivara	0	0	0	0	91	0	121	0
Passiva (kohustused ja omakapital) kokku	301 684	100	252 807	100	319 106	100	241 427	100
Lühiajalised kohustused	139 032	46	113 407	45	150 362	47	123 811	51
Pikaajalised kohustused	14 910	5	12 607	5	51 160	16	50 058	21
Omakapital	147 742	49	126 793	50	117 584	37	67 557	28
Kasumiaruanne								
Realiseerimise netokäive	871 913	100	785 207	100	870 520	100	741 809	100
Ärikasum (-kahjum)	34 101	4	34 176	4	44 285	5	26 349	4
Finantstulud	1 153	0	1 296	0	14 167	2	3 985	1
Finantskulud	3 781	0	3 562	0	10 035	1	8 235	1
Kasum (kahjum) majandustegevusest	31 472	4	31 910	4	48 416	6	22 099	3
Kasum (kahjum) enne tulumaksustamist	31 473	4	31 910	4	47 667	5	22 099	3
Tulumaks	0	0	2	0	11	0	7	0
Hulgi- ja komisjonikaubandus								
				Jaekaubandus, tarbeesemete ja kodumasinate remont				
Aasta lõpus		Aasta alguses		Aasta lõpus		Aasta alguses		
	tuh/kr.	%	tuh/kr.	%	tuh/kr.	%	tuh/kr.	%
Raamatupidamisbilanss								
Aktiva (vara) kokku	859 894	100	1 039 464	100	405 246	100	333 888	100
Likviidsed varad	287 570	33	568 021	55	89 760	22	76 151	23
7. Varud	176 739	21	181 500	17	174 029	43	145 810	44
8. Pikaajalised finantsinvesteeringud	49 155	6	51 478	5	18 063	4	9 988	3
9. Materiaalne põhivara	345 914	40	237 992	23	123 233	30	101 729	30
10. Immateriaalne põhivara	517	0	473	0	161	0	210	0
Passiva (kohustused ja omakapital) kokku	859 894	100	1 039 464	100	405 246	100	333 888	100
Lühiajalised kohustused	374 279	44	683 341	66	222 655	55	194 538	58
Pikaajalised kohustused	228 395	27	172 573	17	58 452	14	40 583	12
Omakapital	257 221	30	183 550	18	124 139	31	98 767	30
Kasumiaruanne								
Realiseerimise netokäive	2 162 141	100	2 089 357	100	1 246 695	100	1 142 057	100
Ärikasum (-kahjum)	79 354	4	73 340	4	23 162	2	18 486	2
Finantstulud	15 914	1	10 192	0	5 959	0	5 224	0
Finantskulud	17 094	1	22 993	1	6 210	0	8 412	1
Kasum (kahjum) majandustegevusest	78 174	4	60 539	3	22 912	2	15 297	1
Kasum (kahjum) enne tulumaksustamist	79 016	4	60 489	3	23 311	2	16 180	1
Tulumaks	11	0	0	0	31	0	33	0

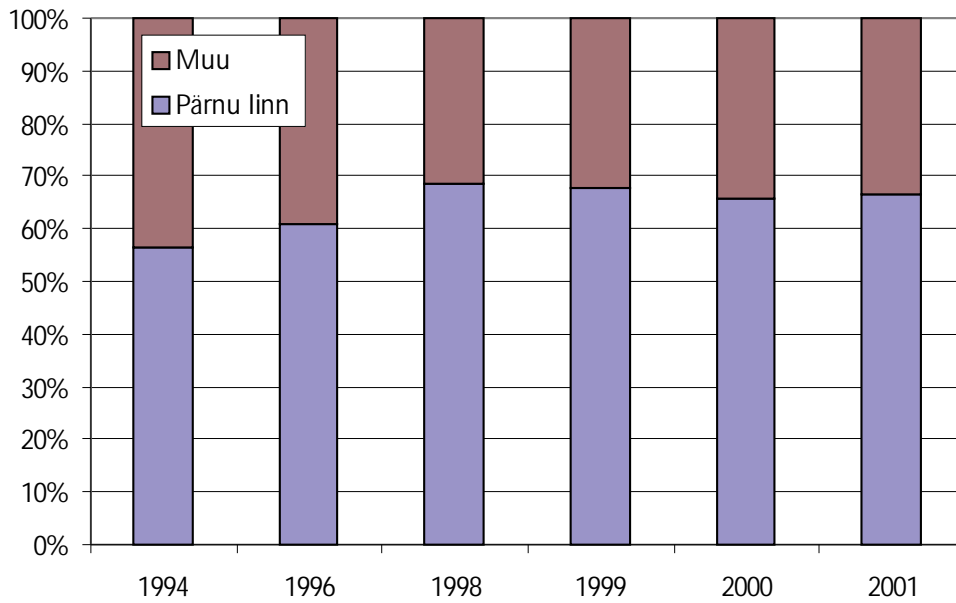
Tabel 14. Pärnu maakonnas registreeritud äriühingute 2001. aasta finantsnäitajate võrdlus tegevusala järgi

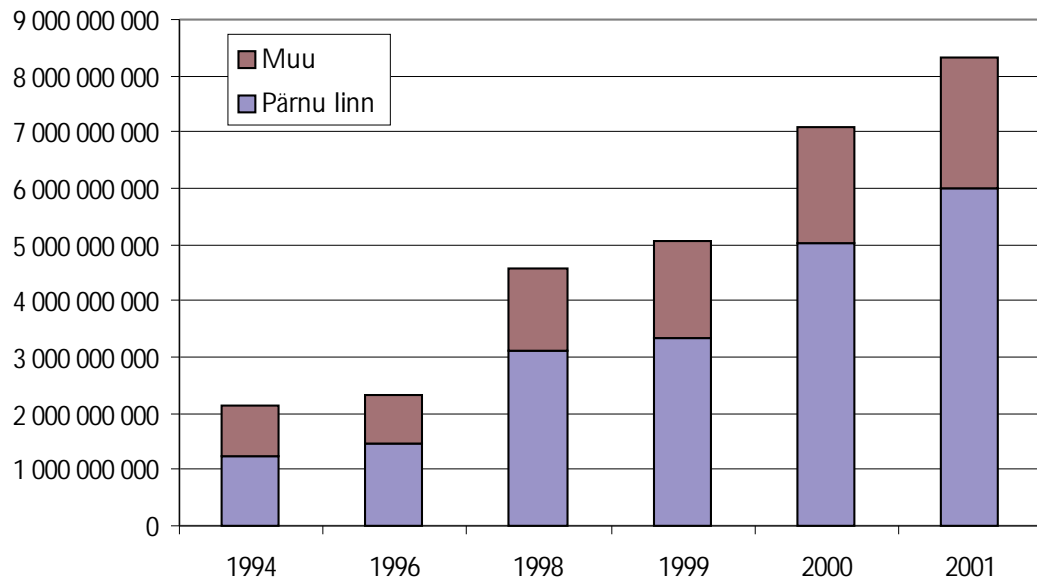
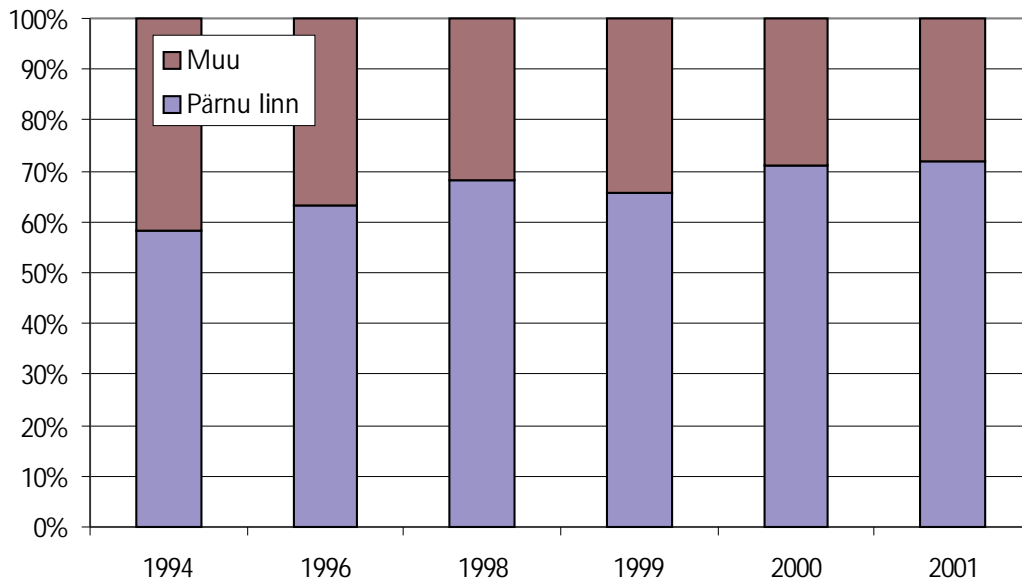
	<u>Hotellid ja restoranid</u>				<u>Veondus, laondus ja side</u>				
	Aasta lõpus		Aasta alguses		Aasta lõpus		Aasta alguses		
	tuh/kr.	%	tuh/kr.	%	tuh/kr.	%	tuh/kr.	%	
Raamatupidamisbilanss									
Aktiva (vara) kokku	217 481	100	165 279	100	579 053	100	480 031	100	
Likviidsed varad	39 805	18	33 820	20	139 818	24	118 522	25	
7. Varud	6 602	3	5 375	3	15 264	3	17 259	4	
8. Pikaajalised finantsinvesteeringud	8 004	4	7 008	4	36 985	6	14 906	3	
9. Materiaalne põhivara	156 671	72	112 116	68	381 900	66	329 200	69	
10. Immateriaalne põhivara	6 399	3	6 961	4	5 086	1	144	0	
Passiva (kohustused ja omakapital) kokku	217 481	100	165 279	100	579 053	100	480 031	100	
Lühiajalised kohustused	79 398	37	65 673	40	167 741	29	156 127	33	
Pikaajalised kohustused	64 368	30	42 637	26	157 812	27	128 295	27	
Omakapital	73 715	34	56 969	34	253 500	44	195 609	41	
Kasumiaruanne									
Realiseerimise netokäive	170 278	100	148 990	100	778 129	100	693 527	100	
Ärikasum (-kahjum)	12 644	7	6 282	4	56 441	7	49 926	7	
Finantstulud	6 535	4	3 081	2	3 290	0	2 866	0	
Finantskulud	6 165	4	3 785	3	20 470	3	18 329	3	
Kasum (kahjum) majandustegevusest	13 014	8	5 578	4	39 262	5	34 464	5	
Kasum (kahjum) enne tulumaksustamist	13 115	8	5 831	4	34 913	4	34 632	5	
Tulumaks	0	0	0	0	5	0	9	0	
Kinnisvara, üürimis- ja äriteenindus, finantsvahendus									
		Aasta lõpus		Aasta alguses		Haridus, tervishoid ja sotsiaaltöö, muud teeninduse liigid			
	tuh/kr.	%	tuh/kr.	%	tuh/kr.	%	tuh/kr.	%	
Raamatupidamisbilanss									
Aktiva (vara) kokku	1 134 636	100	855 663	100	344 919	100	229 560	100	
Likviidsed varad	300 935	27	168 359	20	56 768	16	53 421	23	
7. Varud	22 891	2	16 889	2	9 380	3	8 671	4	
8. Pikaajalised finantsinvesteeringud	299 179	26	246 974	29	10 107	3	196	0	
9. Materiaalne põhivara	506 391	45	418 546	49	268 483	78	167 267	73	
10. Immateriaalne põhivara	5 239	0	4 895	1	181	0	5	0	
Passiva (kohustused ja omakapital) kokku	1 134 636	100	855 663	100	344 919	100	229 560	100	
Lühiajalised kohustused	381 835	34	280 175	33	57 011	17	35 104	15	
Pikaajalised kohustused	210 863	19	161 721	19	68 657	20	21 792	9	
Omakapital	541 938	48	413 767	48	219 251	64	172 665	75	
Kasumiaruanne									
Realiseerimise netokäive	447 259	100	351 550	100	293 892	100	243 271	100	
Ärikasum (-kahjum)	87 782	20	34 376	10	40 950	14	34 363	14	
Finantstulud	82 128	18	45 211	13	8 889	3	15 186	6	
Finantskulud	48 532	11	26 578	8	3 903	1	10 194	4	
Kasum (kahjum) majandustegevusest	121 378	27	53 010	15	45 936	16	39 355	16	
Kasum (kahjum) enne tulumaksustamist	121 372	27	53 084	15	45 936	16	39 374	16	
Tulumaks	0	0	45	0	0	0	3	0	

Joonis 1. Raamatupidamise aastaaruande esitanud äriühingute arv Pärnu maakonnas, 1994 – 2001

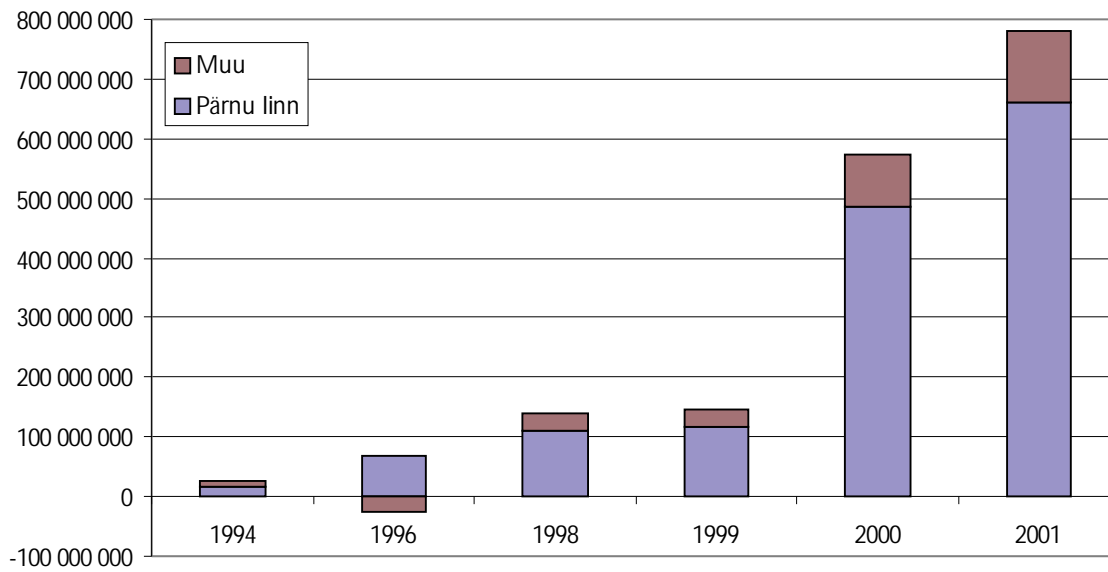


Joonis 2. Pärnu linnas registreeritud äriühingute osakaal raamatupidamise aastaaruande esitanud äriühingutes Pärnu maakonnas, 1994 – 2001

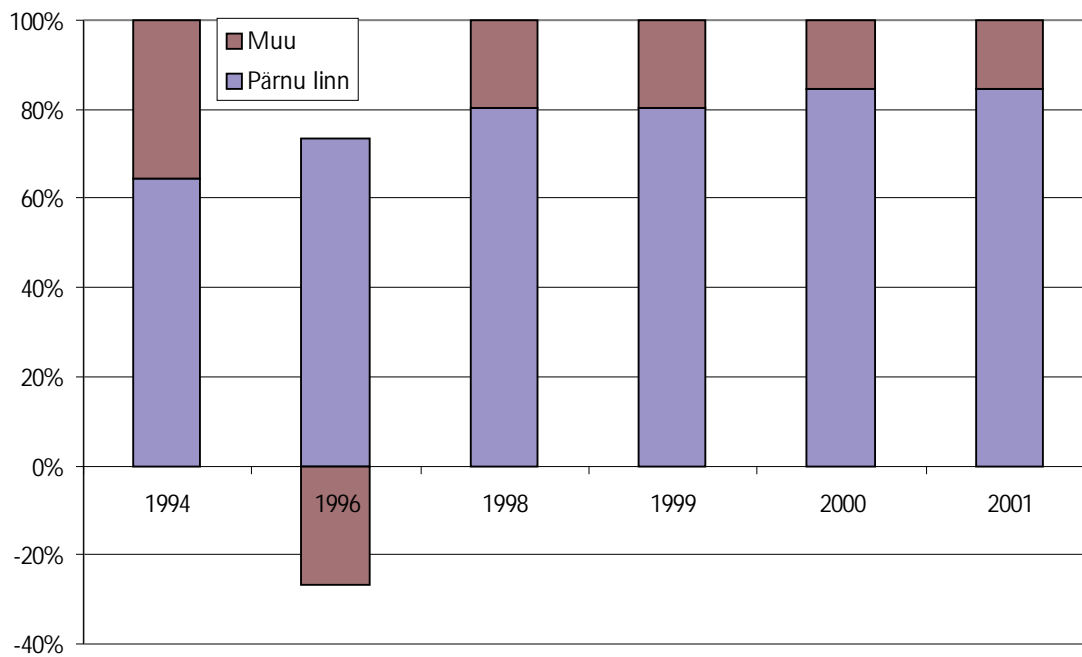


Joonis 3. Äriühingute raamatupidamisbilansside koondmaht Pärnu maakonnas, 1994 – 2001, krooni**Joonis 4.** Pärnu linnas registreeritud äriühingute raamatupidamisbilansside koondmahu osakaal Pärnu maakonnas, 1994 – 2001

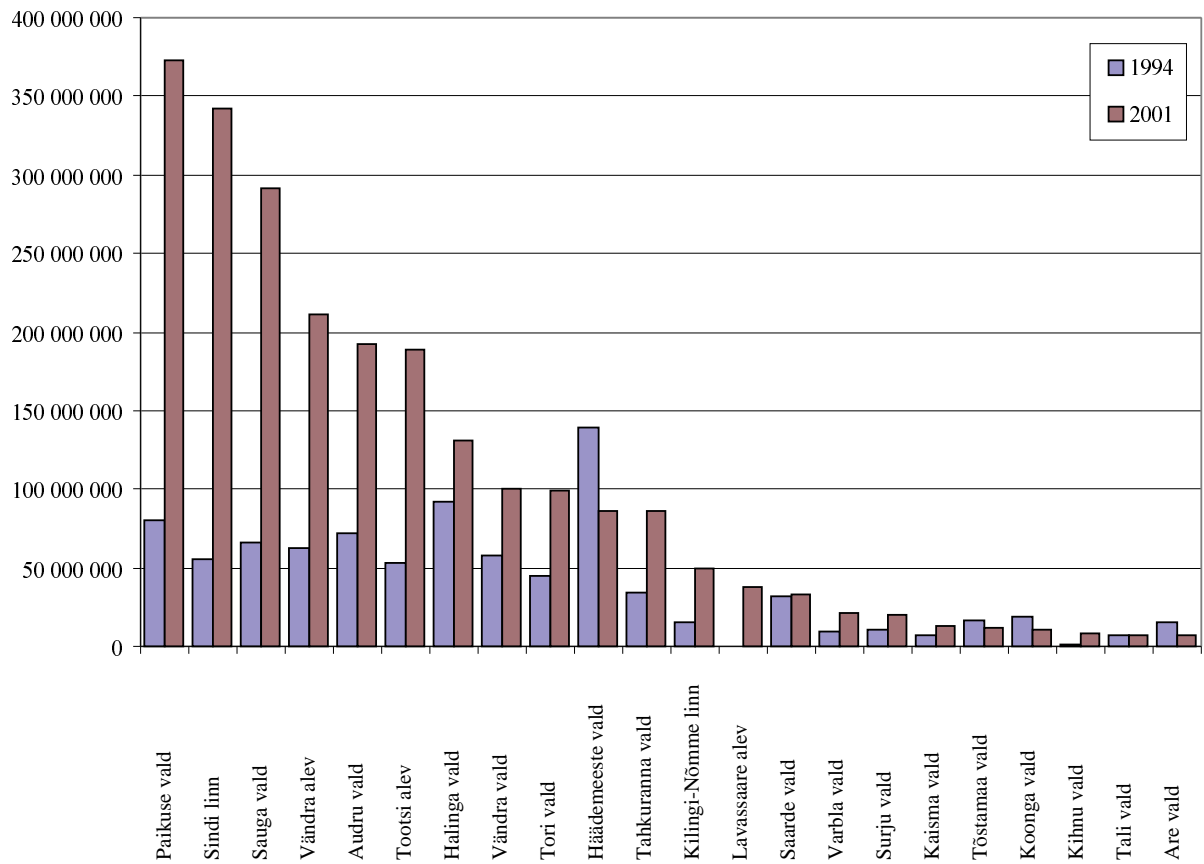
Joonis 5. Äriühingute puhaskasumi kogumaht Pärnu maakonnas, 1994 – 2001, krooni



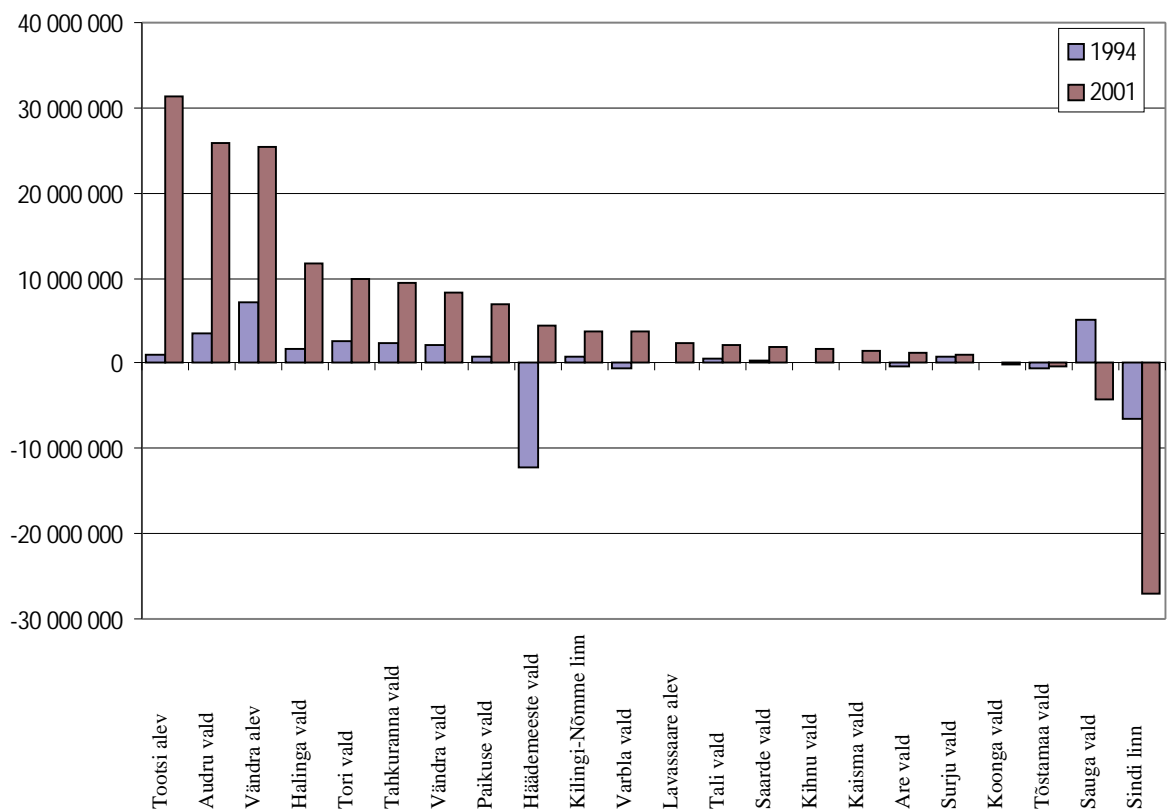
Joonis 6. Pärnu linnas registreeritud äriühingute puhaskasumi kogumahu osakaal Pärnu maakonnas, 1994 – 2001



Joonis 7. Pärnu maakonnas registreeritud äriühingute raamatupidamisbilansside koondmaht kohaliku omavalitsusüksuse järgi, 1994 – 2001, (v.a. Pärnu linn), krooni



Joonis 8. Pärnu maakonnas registreeritud äriühingute puhaskasumi kogumaht kohaliku omavalitsusüksuse järgi, 1994 – 2001, (v.a. Pärnu linn), krooni



Joonis 9. Pärnu maakonnas registreeritud äriühingute puhaskasumi kogumaht majandussektorite lõikes, 1994 – 2001

